

和碩聯合科技股份有限公司

2019年第一季 營運說明

2019年5月7日

- 財務報告
- 營運成果

- Pegatron's statements of its current expectations are forward looking statements subject to significant risks and uncertainties and actual results may differ materially from those contained in the forward-looking statements.
- Except as required by law, we undertake no obligation to update any forward-looking statement, whether as a result of new information, future events, or otherwise.

2019年第一季合併財務報告

合併損益表 (季變化)

(新台幣百萬元)	1Q 2019		4Q 2018		季變化	1Q 2018		年變化
營業收入淨額	294,115	100.0%	465,847	100%	-36.9%	280,893	100%	4.7%
營業成本	287,443	97.7%	453,771	97.4%	-36.7%	271,692	96.7%	5.8%
營業毛利	6,672	2.3%	12,076	2.6%	-44.7%	9,201	3.3%	-27.5%
營業費用	6,253	2.1%	7,490	1.6%	-16.5%	7,051	2.5%	-11.3%
營業淨利 (損失)	419	0.1%	4,586	1.0%	-90.9%	2,150	0.8%	-80.5%
淨營業外收益 (損失)	1,313	0.4%	1,351	0.3%	-2.8%	137	0.0%	858.4%
兌換收益(損失)	145	0.0%	167	0.0%	-13.2%	(471)	-0.2%	-130.8%
其他	1,168	0.4%	1,184	0.3%	-1.4%	608	0.2%	92.1%
稅前淨利	1,732	0.6%	5,937	1.3%	-70.8%	2,287	0.8%	-24.3%
所得稅費用	(1,131)	0.4%	(2,360)	0.5%	-52.1%	(326)	0.1%	246.9%
本期淨利(淨損)	601	0.2%	3,577	0.8%	-83.2%	1,961	0.7%	-69.4%
歸屬母公司之本期淨利	1,331	0.5%	3,272	0.7%	-59.3%	2,079	0.7%	-36.0%
每股盈餘	0.51		1.25		-59.2%	0.80		-36.3%

合併資產負債表

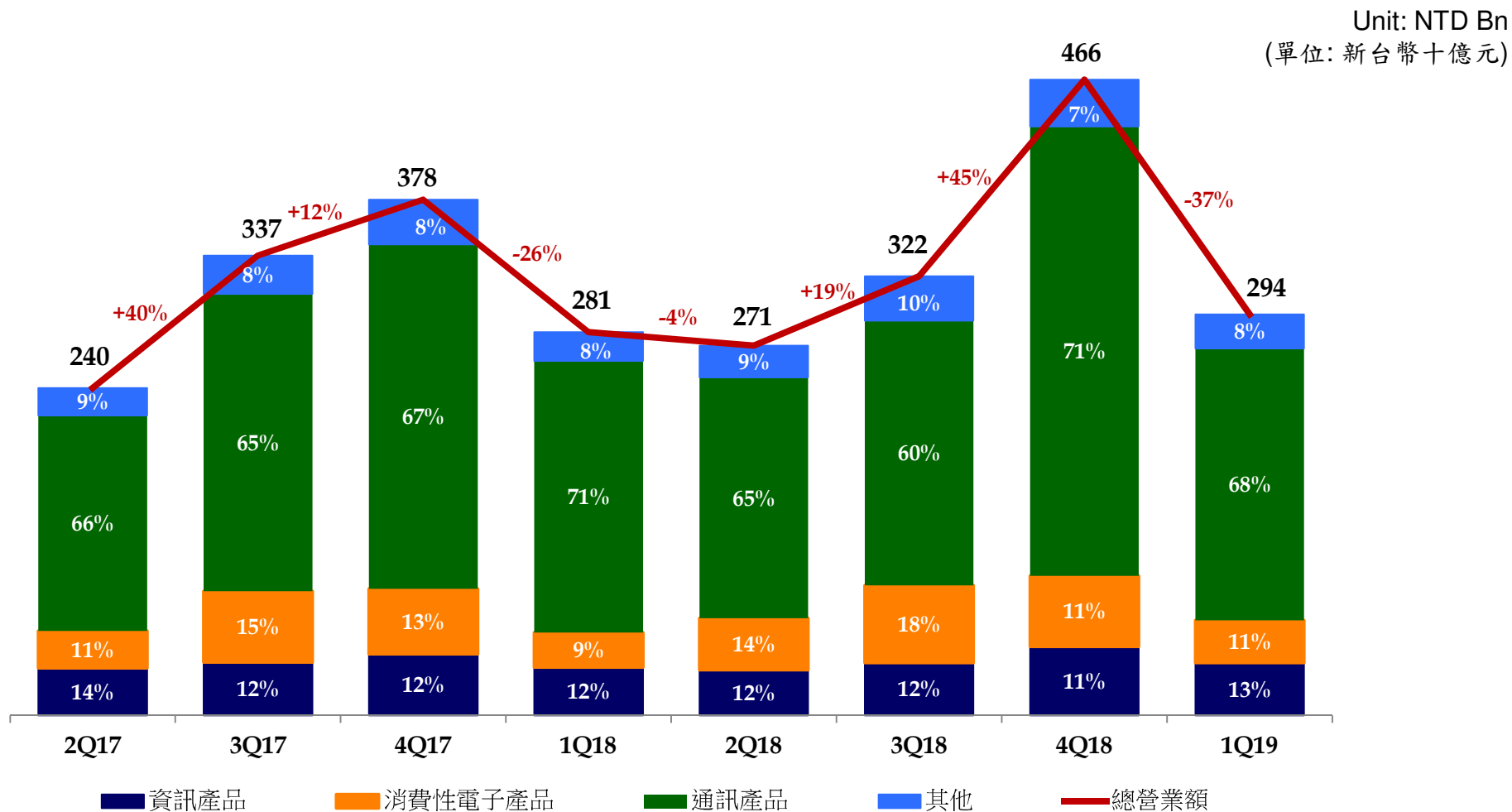
(新台幣百萬元)	1Q2019	4Q2018	季變化	1Q2018	年變化
現金及約當現金	150,657	106,068	44,589	131,852	18,805
應收票據及帳款淨額	149,169	198,884	(49,715)	123,123	26,046
存貨淨額	139,448	164,988	(25,540)	116,295	23,153
其他流動資產	15,594	12,865	2,729	18,311	(2,717)
固定資產淨額	88,435	87,606	829	80,416	8,019
資產總計	559,192	584,351	(25,159)	484,637	74,555
應付票據及帳款	164,981	228,075	(63,094)	146,890	18,091
流動負債	340,680	370,401	(29,721)	274,296	66,384
負債合計	370,772	397,904	(27,132)	299,967	70,805
股東權益合計	188,420	186,447	1,973	184,670	3,750
負債及股東權益總計	559,192	584,351	(25,159)	484,637	74,555
流動比率	134%	130%	-	142%	-
負債比率 (負債總額/資產總額)	66%	68%	-	62%	-
付息負債比率	26%	20%	-	20%	-

合併現金流量表

(新台幣百萬元)	1Q 2019	1Q 2018
營業活動之淨現金流入(出)	14,142	(11,511)
投資活動之淨現金流入(出)	(3,051)	(4,847)
融資活動之淨現金流入(出)	33,196	41,552
匯率影響數	303	(786)
本期現金及約當現金增減數	44,590	24,408
期初現金及約當現金餘額	106,068	107,444
期末現金及約當現金餘額	150,658	131,852
附註：	1Q 2019	1Q 2018
折舊及攤銷費用	4,705	3,850

營運成果

合併營收走勢

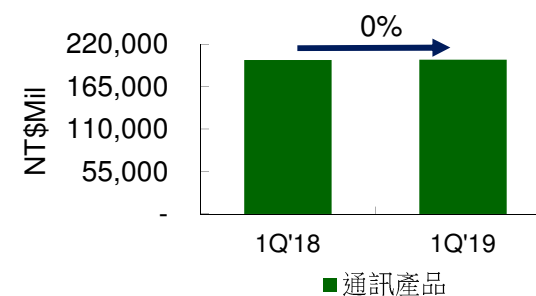
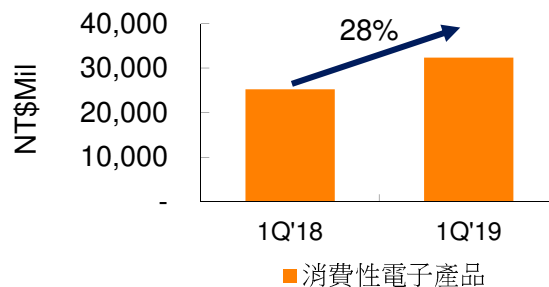
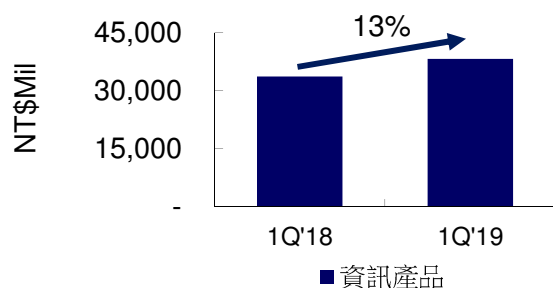
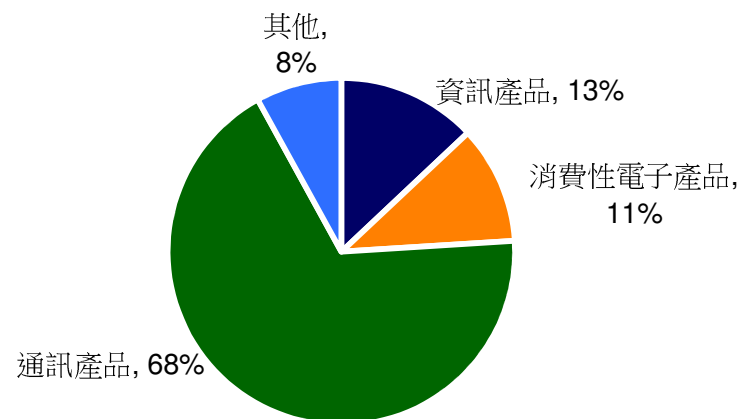
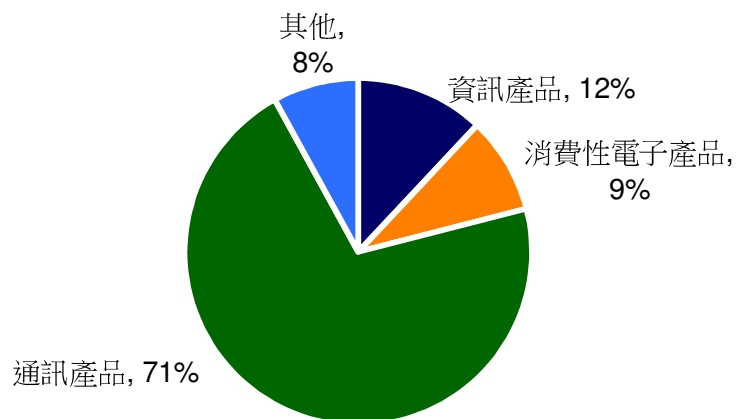


由於第一季工作天數較少加上三大類產品皆進入淡季，2019年第一季合併營收為新台幣294Bn，較前一季下滑37%，但受惠於資訊及消費性電子產品較高的營收貢獻，其第一季合併營收金額較去年同期成長4.7%。

銷售分析-產品別 (年成長率)

1Q2018

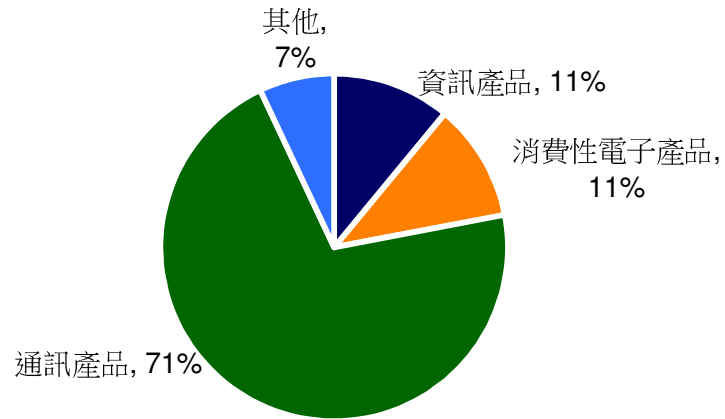
1Q2019



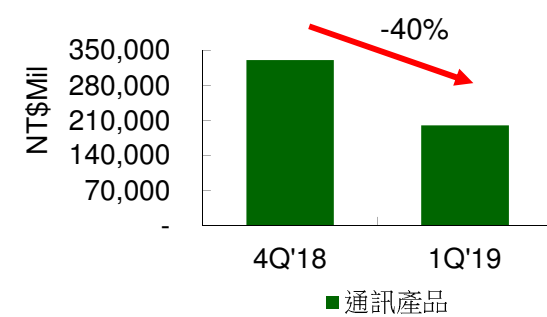
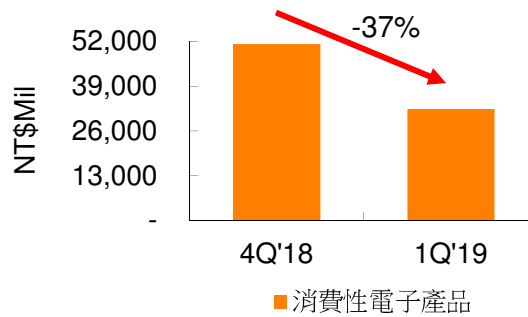
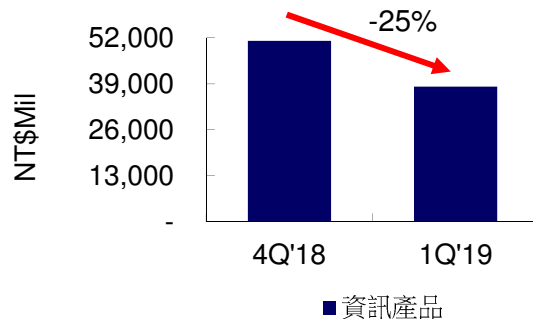
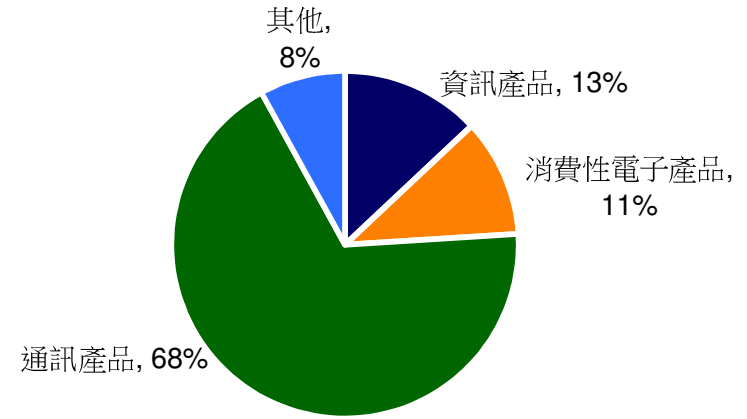
受惠於較廣泛之產品種類及客戶群，資訊產品及消費性電子產品之營收分別較去年同期成長13%及28%。而通訊產品之營收則與去年同期持平。

銷售分析-產品別 (季成長率)

4Q2018



1Q2019



由於進入淡季，三大類產品之營收皆較前一季下滑雙位數百分比。

Q & A