

股票代碼：4938

和碩聯合科技股份有限公司

個體財務報告

民國一〇四年及一〇三年十二月三十一日  
(內附會計師查核報告)

公司地址：臺北市北投區立功街76號5樓  
電話：(02)81439001

# 目 錄

項 目	頁 次
一、封 面	1
二、目 錄	2
三、會計師查核報告書	3
四、資產負債表	4
五、綜合損益表	5
六、權益變動表	6
七、現金流量表	7
八、個體財務報告附註	
(一)公司沿革	8
(二)通過財務報告之日期及程序	8
(三)新發布及修訂準則及解釋之適用	8~10
(四)重大會計政策之彙總說明	10~24
(五)重大會計判斷、估計及假設不確定性之主要來源	24
(六)重要會計項目之說明	25~54
(七)關係人交易	55~57
(八)質押之資產	57
(九)重大或有負債及未認列之合約承諾	57
(十)重大之災害損失	57
(十一)重大之期後事項	57
(十二)其 他	58
(十三)附註揭露事項	
1.重大交易事項相關資訊	58
2.轉投資事業相關資訊	58
3.大陸投資資訊	59
(十四)部門資訊	59
九、附表	60~78
十、重要會計項目明細表	79~87



## 安侯建業聯合會計師事務所

KPMG

台北市11049信義路5段7號68樓(台北101大樓)  
68F, TAIPEI 101 TOWER, No. 7, Sec. 5,  
Xinyi Road, Taipei, 11049, Taiwan, R.O.C.

Telephone 電話 + 886 (2) 8101 6666  
Fax 傳真 + 886 (2) 8101 6667  
Internet 網址 kpmg.com/tw

### 會計師查核報告

和碩聯合科技股份有限公司董事會 公鑒：

和碩聯合科技股份有限公司民國一〇四年及一〇三年十二月三十一日之資產負債表，暨民國一〇四年及一〇三年一月一日至十二月三十一日之綜合損益表、權益變動表及現金流量表，業經本會計師查核竣事。上開個體財務報告之編製係管理階層之責任，本會計師之責任則為根據查核結果對上開個體財務報告表示意見。和碩聯合科技股份有限公司部分採用權益法之投資之財務報告未經本會計師查核，而係由其他會計師查核。因此，本會計師對上開個體財務報告所表示之意見中，有關該等公司財務報告所列之金額，係依據其他會計師之查核報告。民國一〇四年及一〇三年十二月三十一日認列該等公司採用權益法之投資金額分別占資產總額之4.38%及5.14%，民國一〇四年及一〇三年一月一日至十二月三十一日所認列之採用權益法之子公司、關聯企業及合資損益之份額分別占稅前淨利之4.32%及6.51%。

本會計師係依照會計師查核簽證財務報表規則及一般公認審計準則規劃並執行查核工作，以合理確信個體財務報告有無重大不實表達。此項查核工作包括以抽查方式獲取個體財務報告所列金額及所揭露事項之查核證據、評估管理階層編製個體財務報告所採用之會計原則及所作之重大會計估計，暨評估個體財務報告整體之表達。本會計師相信此項查核工作及其他會計師之查核報告可對所表示之意見提供合理之依據。



依本會計師之意見，基於本會計師之查核結果及其他會計師之查核報告，第一段所述個體財務報告在所有重大方面係依照證券發行人財務報告編製準則編製，足以允當表達和碩聯合科技股份有限公司民國一〇四年及一〇三年十二月三十一日之財務狀況，暨民國一〇四年及一〇三年一月一日至十二月三十一日之財務績效與現金流量。

民國一〇四年度個體財務報告重要會計項目明細表，主要係供補充分析之用，亦經本會計師採用第二段所述之查核程序予以查核。依本會計師之意見，該等明細表係依據證券發行人財務報告編製準則編製，足以允當表達其與第一段所述個體財務報告有關之內容。

安侯建業聯合會計師事務所

會計師：

馬國棟  
林治承



證券主管機關：(88)台財證(六)第18311號  
核准簽證文號  
民國一〇五年三月十七日

~3~

和碩聯合科技股份有限公司

資產負債表

民國一〇四年及一〇三年十二月三十一日

單位：新台幣千元

	104.12.31		103.12.31	
	金額	%	金額	%
<b>資 產</b>				
<b>流動資產：</b>				
1100 現金及約當現金(附註六(一))	\$ 31,919,719	7	31,092,242	7
1110 透過損益按公允價值衡量之金融資產-流動(附註六(二))	288,068	-	-	-
1170 應收帳款淨額(附註六(三))	86,443,966	20	103,145,200	24
1180 應收帳款-關係人淨額(附註七)	148,231,475	34	150,393,887	35
1200 其他應收款(附註六(三)及七)	23,581,706	5	12,895,589	3
130X 存貨(附註六(四))	26,965,535	6	18,350,385	4
1476 其他金融資產-流動(附註六(八))	41,390	-	42,141	-
1479 其他流動資產(附註六(八))	<u>131,683</u>	<u>-</u>	<u>136,624</u>	<u>-</u>
	<u>317,603,542</u>	<u>72</u>	<u>316,056,068</u>	<u>73</u>
<b>非流動資產：</b>				
1550 採用權益法之投資(附註六(五))	117,840,661	27	112,093,393	26
1600 不動產、廠房及設備(附註六(六)及七)	4,423,894	1	4,478,327	1
1780 無形資產(附註六(七))	67,576	-	48,713	-
1840 遞延所得稅資產(附註六(十五))	291,160	-	180,305	-
1980 其他金融資產-非流動(附註六(八))	30,419	-	26,684	-
1990 其他非流動資產(附註六(八))	<u>11,439</u>	<u>-</u>	<u>-</u>	<u>-</u>
	<u>122,665,149</u>	<u>28</u>	<u>116,827,422</u>	<u>27</u>
<b>資產總計</b>	<b>\$ <u>440,268,691</u></b>	<b><u>100</u></b>	<b><u>432,883,490</u></b>	<b><u>100</u></b>

和碩聯合科技股份有限公司

資產負債表(續)

民國一〇四年及一〇三年十二月三十一日

單位：新台幣千元

	104.12.31		103.12.31	
	金額	%	金額	%
<b>負債及權益</b>				
<b>流動負債：</b>				
2100 短期借款(附註六(九))	\$ 39,225,875	9	21,965,100	5
2120 透過損益按公允價值衡量之金融負債-流動(附註六(二)及(十一))	-	-	1,117,653	-
2150 應付票據及帳款	100,917,195	23	110,563,613	26
2180 應付帳款-關係人(附註七)	98,039,371	22	114,141,212	26
2219 其他應付款(附註七)	23,542,834	5	19,210,958	5
2230 本期所得稅負債	1,928,583	1	1,764,795	-
2250 負債準備-流動(附註六(十二))	117,549	-	64,030	-
2313 預收收入	504,311	-	535,714	-
2321 一年或一營業週期內到期或執行賣回權公司債(附註六(十一))	-	-	1,808,230	-
2322 一年或一營業週期內到期長期借款(附註六(十))	1,375,000	-	5,064,000	1
2399 其他流動負債(附註七)	13,364,462	3	10,754,198	3
	<u>279,015,180</u>	<u>63</u>	<u>286,989,503</u>	<u>66</u>
<b>非流動負債：</b>				
2540 長期借款(附註六(十))	10,612,200	3	11,982,400	3
2570 遞延所得稅負債(附註六(十五))	225,261	-	205,445	-
2670 其他非流動負債(附註六(十四))	35,915	-	35,211	-
	<u>10,873,376</u>	<u>3</u>	<u>12,223,056</u>	<u>3</u>
	<u>289,888,556</u>	<u>66</u>	<u>299,212,559</u>	<u>69</u>
<b>負債總計</b>				
<b>權益(附註六(十六))：</b>				
3100 股本	26,030,205	6	25,156,805	6
<b>資本公積：</b>				
3210 資本公積-發行溢價	73,471,235	17	70,531,321	16
3280 資本公積-其他	5,501,139	1	3,764,399	1
	<u>78,972,374</u>	<u>18</u>	<u>74,295,720</u>	<u>17</u>
<b>保留盈餘：</b>				
3310 法定盈餘公積	4,879,380	1	3,413,566	1
3350 未分配盈餘	37,775,792	8	25,911,678	6
	<u>42,655,172</u>	<u>9</u>	<u>29,325,244</u>	<u>7</u>
<b>其他權益：</b>				
3410 國外營運機構財務報表換算之兌換差額	3,752,117	1	4,788,058	1
3425 備供出售金融資產未實現損益	211,234	-	177,810	-
3491 其他權益-員工未賺得酬勞(附註六(十七))	(1,238,377)	-	(64,523)	-
	<u>2,724,974</u>	<u>1</u>	<u>4,901,345</u>	<u>1</u>
3500 庫藏股票	(2,590)	-	(8,183)	-
	<u>150,380,135</u>	<u>34</u>	<u>133,670,931</u>	<u>31</u>
<b>權益總計</b>				
<b>負債及權益總計</b>	<u>\$ 440,268,691</u>	<u>100</u>	<u>432,883,490</u>	<u>100</u>

(請詳閱後附個體財務報告附註)

董事長：



經理人：



會計主管：



和碩聯合科技股份有限公司

綜合損益表

民國一〇四年及一〇三年一月一日至十二月三十一日

單位：新台幣千元

	104年度		103年度	
	金額	%	金額	%
4110 銷貨收入(附註六(十九)及七)	\$ 1,057,111,066	100	900,073,512	100
4170 減：銷貨退回及折讓	3,675,244	-	2,109,924	-
營業收入淨額	1,053,435,822	100	897,963,588	100
5000 營業成本(附註六(四)、(十三)及七)	1,020,724,240	97	873,094,844	97
5900 營業毛利	32,711,582	3	24,868,744	3
5920 已實現銷貨利益	10,707	-	16,005	-
5950 營業毛利	32,722,289	3	24,884,749	3
6000 營業費用(附註六(十三)、(十四)及七)：				
6100 推銷費用	7,324,557	1	7,602,091	1
6200 管理費用	3,137,235	-	2,541,792	-
6300 研究發展費用	8,197,805	1	6,769,560	1
6300 營業費用合計	18,659,597	2	16,913,443	2
營業淨利	14,062,692	1	7,971,306	1
營業外收入及支出：				
7010 其他收入(附註六(廿一)及七)	932,836	-	599,273	-
7020 其他利益及損失(附註六(十一)及(廿一))	809,153	-	(3,374,868)	-
7050 財務成本(附註六(十一)及(廿一))	(582,102)	-	(702,460)	-
7070 採用權益法認列之子公司、關聯企業及合資損益之份額 (附註六(五))	11,521,055	1	11,976,103	1
7590 什項支出(附註七)	(6,077)	-	(30,887)	-
營業外收入及支出合計	12,674,865	1	8,467,161	1
繼續營業單位稅前淨利	26,737,557	2	16,438,467	2
7950 減：所得稅費用(附註六(十五))	2,925,932	-	1,780,329	-
本期淨利	23,811,625	2	14,658,138	2
其他綜合損益：				
8310 不重分類至損益之項目				
8311 確定福利計畫之再衡量數	3,729	-	1,364	-
8330 採用權益法認列之子公司、關聯企業及合資之其他綜合 損益之份額-不重分類至損益之項目	(3,295)	-	9,886	-
8349 與不重分類之項目相關之所得稅	-	-	-	-
不重分類至損益之項目合計	434	-	11,250	-
8360 後續可能重分類至損益之項目				
8361 國外營運機構財務報表換算之兌換差額	(1,390,638)	-	2,715,588	-
8380 採用權益法認列之子公司、關聯企業及合資之其他綜合 損益之份額-可能重分類至損益之項目	388,121	-	2,219,046	-
8399 與可能重分類至損益之項目相關之所得稅	-	-	-	-
後續可能重分類至損益之項目合計	(1,002,517)	-	4,934,634	-
8300 本期其他綜合損益(稅後淨額)	(1,002,083)	-	4,945,884	-
8500 本期綜合損益總額	\$ 22,809,542	2	19,604,022	2
每股盈餘(附註六(十八))				
9750 基本每股盈餘(元)	\$ 9.23		6.24	
9850 稀釋每股盈餘(元)	\$ 9.10		6.17	

(請詳閱後附個體財務報告附註)

董事長：



經理人：



會計主管：





和碩聯合科技股份有限公司

權益變動表

民國一〇四年及一〇三年一月一日至十二月三十一日

單位：新台幣千元

	股本				保留盈餘				其他權益項目					
	普通股	預收股本	資本公積	合計	法定盈餘公積	特別盈餘公積	未分配盈餘	合計	國外營運機構財務報表換算之兌換差	備供出售金融商品未實現(損)益	員工未賺得酬勞	合計	庫藏股票	權益總計
民國一〇三年一月一日餘額	\$ 23,204,345	7,210	63,175,819	23,211,555	2,458,117	3,280,485	15,405,350	21,143,952	(48,637)	79,871	(241,370)	(210,136)	(17,396)	107,303,794
本期淨利	-	-	-	-	-	-	14,658,138	14,658,138	-	-	-	-	-	14,658,138
本期其他綜合損益	-	-	-	-	-	-	11,250	11,250	4,836,695	97,939	-	4,934,634	-	4,945,884
本期綜合損益總額	-	-	-	-	-	-	14,669,388	14,669,388	4,836,695	97,939	-	4,934,634	-	19,604,022
盈餘指撥及分配(註1)：														
提列法定盈餘公積	-	-	-	-	955,449	-	(955,449)	-	-	-	-	-	-	-
特別盈餘公積迴轉	-	-	-	-	-	(3,280,485)	3,280,485	-	-	-	-	-	-	-
普通股現金股利	-	-	-	-	-	-	(6,497,217)	(6,497,217)	-	-	-	-	-	(6,497,217)
可轉換公司債轉換	377,318	1,472,500	8,507,771	1,849,818	-	-	-	-	-	-	-	-	-	10,357,589
子公司處分母公司股票視同庫藏股交易	-	-	-	-	-	9,629	-	-	-	-	-	-	-	20,132
實際取得或處分子公司股票權價格與帳面價值差額	-	-	2,266,315	-	-	-	-	-	-	-	-	-	10,503	2,266,315
對子公司所有權權益變動	-	-	16,721	-	-	-	-	-	-	-	-	-	-	16,721
股份基礎給付交易	104,890	(2,010)	102,880	102,880	-	-	-	-	-	-	-	-	(1,290)	369,478
限制員工權利股票失效	(7,448)	-	8,738	(7,448)	-	-	-	-	-	-	-	-	-	-
限制員工權利股票酬勞成本	-	-	44,129	-	-	-	-	-	-	-	-	-	-	-
民國一〇三年十二月三十一日餘額	23,679,105	1,477,700	74,295,720	25,156,805	3,413,566	-	9,121	29,325,244	4,788,058	177,810	(64,523)	4,901,345	(8,183)	133,670,931
本期淨利	-	-	-	-	-	-	23,811,625	23,811,625	(1,035,941)	33,424	-	(1,002,517)	-	23,811,625
本期其他綜合損益	-	-	-	-	-	-	434	434	-	-	-	-	-	(1,002,083)
本期綜合損益總額	-	-	-	-	-	-	23,812,059	23,812,059	(1,035,941)	33,424	-	(1,002,517)	-	22,809,542
盈餘指撥及分配(註2)：														
提列法定盈餘公積	-	-	-	-	1,465,814	-	(1,465,814)	-	-	-	-	-	-	-
普通股現金股利	-	-	-	-	-	-	(10,509,621)	(10,509,621)	-	-	-	-	-	(10,509,621)
可轉換公司債轉換	1,946,748	(1,472,500)	2,679,408	474,248	-	-	-	-	-	-	-	-	6,113	3,153,656
子公司處分母公司股票視同庫藏股交易	-	-	12,029	-	-	-	-	-	-	-	-	-	-	18,142
對子公司所有權權益變動	-	-	8,885	-	-	-	-	-	-	-	-	-	-	8,885
股份基礎給付交易	13,800	(5,200)	26,488	8,600	-	-	-	-	-	-	-	-	-	35,088
限制員工權利股票失效	(6,228)	-	6,748	(6,228)	-	-	-	-	-	-	-	-	(520)	-
限制員工權利股票酬勞成本	396,780	-	1,943,096	396,780	-	-	27,490	27,490	-	-	(1,173,854)	(1,173,854)	-	1,193,512
民國一〇四年十二月三十一日餘額	\$ 26,030,205	-	78,972,374	26,030,205	4,879,380	-	37,775,792	42,655,172	3,752,117	211,234	(1,238,377)	2,724,974	(2,590)	150,380,135

註1：董監酬勞85,000千元及員工紅利870,000千元已於綜合損益表中扣除，實際分派情形，請詳附註六(十六)。

註2：董監酬勞131,000千元及員工紅利1,325,000千元已於綜合損益表中扣除，實際分派情形，請詳附註六(十六)。



董事長：

(請詳閱後附個體財務報告附註)



經理人：

會計主管：



## 和碩聯合科技股份有限公司

## 現金流量表

民國一〇四年及一〇三年一月一日至十二月三十一日

單位：新台幣千元

	104年度	103年度
營業活動之現金流量：		
繼續營業單位稅前淨利	\$ 26,737,557	16,438,467
調整項目：		
收益費損項目		
折舊費用	632,216	611,252
攤銷費用	31,814	31,572
呆帳費用提列(轉列收入)數	(47,654)	1,680,594
透過損益按公允價值衡量金融資產及負債之淨損失	234,391	4,172,368
利息費用	409,334	486,420
利息收入	(247,794)	(164,737)
股份基礎給付酬勞成本	892,593	237,421
應付公司債匯率影響數	(13,748)	517,134
公司債發行費用攤銷	254	13,782
採用權益法認列之子公司、關聯企業及合資利益之份額	(11,521,055)	(11,976,103)
處分及報廢不動產、廠房及設備損失	3,789	30,184
已實現銷貨利益	(10,707)	(16,005)
匯率影響數	352,500	295,200
收益費損項目合計	<u>(9,284,067)</u>	<u>(4,080,918)</u>
與營業活動相關之資產/負債變動數：		
與營業活動相關之資產之淨變動：		
公平價值變動列入損益之金融資產增加	(283,462)	-
應收帳款(增加)減少	18,911,300	(36,559,730)
其他應收款(增加)減少	(10,687,674)	10,394,767
存貨(增加)減少	(8,615,150)	3,635,037
其他金融資產減少	751	13,679
其他流動資產(增加)減少	9,741	(15,397)
其他非流動資產增加	(11,439)	-
與營業活動相關之資產之淨變動合計	<u>(675,933)</u>	<u>(22,531,644)</u>
與營業活動相關之負債之淨變動：		
應付票據及帳款增加(減少)	(25,748,259)	25,964,673
其他應付款增加	3,544,571	3,215,317
負債準備增加	53,519	1,107
預收收入增加(減少)	(31,403)	31,390
其他流動負債增加(減少)	2,610,264	(3,339,336)
其他非流動負債增加	4,433	6,283
與營業活動相關之負債之淨變動合計	<u>(19,566,875)</u>	<u>25,879,434</u>
與營業活動相關之資產及負債之淨變動合計	<u>(20,242,808)</u>	<u>3,347,790</u>
調整項目合計	<u>(29,526,875)</u>	<u>(733,128)</u>
營運產生之現金流入(流出)	(2,789,318)	15,705,339
收取之利息	249,351	170,635
收取之股利	6,150,000	5,220,940
支付之利息	(495,743)	(429,111)
支付之所得稅	(2,610,648)	(296,005)
營業活動之淨現金流入	<u>503,642</u>	<u>20,371,798</u>



和碩聯合科技股份有限公司

現金流量表(續)

民國一〇四年及一〇三年一月一日至十二月三十一日

單位：新台幣千元

	104年度	103年度
投資活動之現金流量：		
取得採用權益法之投資	(1,565,300)	(2,370,351)
採用權益法之被投資公司減資退回股款	221,009	-
取得不動產、廠房及設備	(390,284)	(541,258)
處分不動產、廠房及設備	548	626
其他金融資產(增加)減少	(3,735)	5,808
取得無形資產	(50,677)	(21,295)
投資活動之淨現金流出	<u>(1,788,439)</u>	<u>(2,926,470)</u>
籌資活動之現金流量：		
短期借款增加	17,260,775	3,336,975
舉借長期借款	15,223,680	20,599,580
償還長期借款	(20,287,680)	(25,368,380)
其他應付款-關係人增加	-	2,043,750
發放現金股利	(10,509,621)	(6,497,217)
員工執行認股權	35,088	362,154
發行限制型股票	396,780	-
收回限制型股票	(6,748)	-
籌資活動之淨現金流入(流出)	<u>2,112,274</u>	<u>(5,523,138)</u>
本期現金及約當現金增加數	827,477	11,922,190
期初現金及約當現金餘額	31,092,242	19,170,052
期末現金及約當現金餘額	<u>\$ 31,919,719</u>	<u>31,092,242</u>

董事長：



(請詳閱後附個體財務報告附註)

經理人：



會計主管：



和碩聯合科技股份有限公司  
 個體財務報告附註  
 民國一〇四年及一〇三年十二月三十一日  
 (除另有註明者外，所有金額均以新台幣千元為單位)

一、公司沿革

和碩聯合科技股份有限公司(以下稱「本公司」)於民國九十六年六月二十七日奉經濟部核准設立，註冊地址為臺北市北投區立功街76號5樓。為配合母公司華碩電腦股份有限公司進行組織重整及專業分工以提高競爭力及經營績效，本公司於民國九十七年一月一日承接華碩電腦股份有限公司分割之電腦相關代工事業；另本公司於民國九十七年四月一日與威碩電腦股份有限公司以吸收合併方式進行合併，合併後主要業務內容係電腦相關代工製造及銷售。另本公司於民國九十九年一月經董事會決議與和碩國際投資股份有限公司進行合併，訂定其合併基準日為民國九十九年六月十日，並以本公司為存續公司向台灣證券交易所申請上市，本公司股票業於民國九十九年六月二十四日上市交易。

本公司依企業併購法第十九條於民國一〇二年十一月經董事會決議以吸收合併方式與子公司永碩聯合國際股份有限公司(以下簡稱永碩公司)進行合併。

二、通過財務報告之日期及程序

本個體財務報告已於民國一〇五年三月十七日經董事會通過發布。

三、新發布及修訂準則及解釋之適用

(一)已採用金融監督管理委員會認可之新發布及修訂後準則及解釋之影響

本公司自民國一〇四年起全面採用經金融監督管理委員會(以下簡稱金管會)認可並發布生效之2013年版國際財務報導準則(不包含國際財務報導準則第九號「金融工具」)編製個體財務報告，相關新發布、修正及修訂之準則及解釋彙列如下：

新發布／修正／修訂準則及解釋	國際會計準則理事會發布之生效日
國際財務報導準則第1號之修正「國際財務報導準則第7號之比較揭露對首次採用者之有限度豁免」	2010年7月1日
國際財務報導準則第1號之修正「嚴重高度通貨膨脹及首次採用者固定日期之移除」	2011年7月1日
國際財務報導準則第1號之修正「政府貸款」	2013年1月1日
國際財務報導準則第7號之修正「揭露—金融資產之移轉」	2011年7月1日
國際財務報導準則第7號之修正「揭露—金融資產及金融負債之互抵」	2013年1月1日
國際財務報導準則第10號「合併財務報表」	2013年1月1日 (投資個體於 2014年1月1日生效)
國際財務報導準則第11號「聯合協議」	2013年1月1日
國際財務報導準則第12號「對其他個體之權益之揭露」	2013年1月1日
國際財務報導準則第13號「公允價值衡量」	2013年1月1日

和碩聯合科技股份有限公司個體財務報告附註(續)

新發布／修正／修訂準則及解釋	國際會計準則理事會發布之生效日
國際會計準則第1號之修正「其他綜合損益項目之表達」	2012年7月1日
國際會計準則第12號之修正「遞延所得稅：標的資產之回收」	2012年1月1日
國際會計準則第19號之修訂「員工福利」	2013年1月1日
國際會計準則第27號之修訂「單獨財務報表」	2013年1月1日
國際會計準則第32號之修正「金融資產及金融負債之互抵」	2014年1月1日
國際財務報導解釋第20號「露天礦場於生產階段之剝除成本」	2013年1月1日

除下列項目外，適用2013年版國際財務報導準則對個體財務報告未造成重大變動。造成重大變動者之性質及影響說明如下：

1. 國際財務報導準則第十二號「對其他個體之權益之揭露」

本公司依該準則增加有關子公司及關聯企業之資訊揭露。

2. 國際財務報導準則第十三號「公允價值衡量」

該準則改變公允價值之定義，建立公允價值衡量之架構，並規範公允價值衡量相關揭露。本公司已依規定新增公允價值衡量相關揭露，並已按照該準則之過渡規定，推延適用新準則之公允價值衡量規定，惟針對新增之揭露規定無須提供比較期資訊。雖然已自民國一〇四年起推延適用新衡量規定，但對本公司資產及負債項目之公允價值衡量並無重大影響。

3. 國際會計準則第一號「財務報表之表達」

該準則修正其他綜合損益之表達方式，將列示於其他綜合損益之項目依性質分類為「後續不重分類至損益」及「後續將重分類至損益」兩類別。該修正同時規定以稅前金額列示之其他綜合損益項目，其相關稅額應隨前述兩類別予以單獨列示。本公司已依該準則改變綜合損益表之表達方式，比較期亦已配合重行表達。

(二) 金管會尚未認可之新發布及修訂準則及解釋

下表彙列國際會計準則理事會(以下稱理事會)已發布，惟截至報導日止尚未經金管會認可及公布生效日之準則及解釋：

新發布／修正／修訂準則及解釋	理事會發布之生效日
國際財務報導準則第9號「金融工具」	2018年1月1日
國際財務報導準則第10號及國際會計準則第28號之修正「投資者與其關聯企業或合資間之資產出售或投入」	尚待理事會決定
國際財務報導準則第10號、國際財務報導準則第12號及國際會計準則第28號之修正「投資個體：適用合併報表例外規定」	2016年1月1日
國際財務報導準則第11號之修正「取得聯合營運權益之會計處理」	2016年1月1日
國際財務報導準則第14號「管制遞延帳戶」	2016年1月1日
國際財務報導準則第15號「客戶合約之收入」	2018年1月1日
國際財務報導準則第16號「租賃」	2019年1月1日

和碩聯合科技股份有限公司個體財務報告附註(續)

新發布／修正／修訂準則及解釋	理事會發布 之生效日
國際會計準則第1號之修正「揭露倡議」	2016年1月1日
國際會計準則第7號之修正「揭露倡議」	2017年1月1日
國際會計準則第12號之修正「因未實現損失所產生遞延所得稅資產之認列」	2017年1月1日
國際會計準則第16號及國際會計準則第38號之修正「可接受之折舊及攤銷方法之闡釋」	2016年1月1日
國際會計準則第16號及國際會計準則第41號之修正「農業：生產性植物」	2016年1月1日
國際會計準則第19號之修正「確定福利計畫：員工提撥」	2014年7月1日
國際會計準則第27號之修正「單獨財務報表之權益法」	2016年1月1日
國際會計準則第36號之修正「非金融資產可回收金額之揭露」	2014年1月1日
國際會計準則第39號之修正「衍生工具之約務更替及避險會計之持續適用」	2014年1月1日
2010-2012及2011-2013週期之年度改善	2014年7月1日
2012-2014年國際財務報導年度改善	2016年1月1日
國際財務報導解釋第21號「公課」	2014年1月1日

本公司現正持續評估上述準則及解釋對本公司財務狀況與經營結果之影響，相關影響待評估完成時予以揭露。

四、重大會計政策之彙總說明

本個體財務報告所採用之重大會計政策彙總說明如下。除另有說明者外，下列會計政策已一致適用於本個體財務報告之所有表達期間。

(一) 遵循聲明

本個體財務報告係依照「證券發行人財務報告編製準則」編製。

(二) 編製基礎

1. 衡量基礎

除下列資產負債表之重要項目外，本個體財務報告係依歷史成本為基礎編製：

- (1) 透過損益按公允價值衡量之金融工具(包括衍生金融工具)；
- (2) 依公允價值衡量之現金交割股份基礎給付協議之負債；及
- (3) 淨確定福利負債，係依確定福利義務現值減除退休基金資產之公允價值衡量。

2. 功能性貨幣及表達貨幣

本公司係以營運所處主要經濟環境之貨幣為其功能性貨幣。本個體財務報告係以本公司之功能性貨幣，新台幣表達。所有以新台幣表達之財務資訊均以新台幣千元為單位。

## 和碩聯合科技股份有限公司個體財務報告附註(續)

### (三)外幣

#### 1.外幣交易

外幣交易依交易日之匯率換算為功能性貨幣。報導日之外幣貨幣性項目依當日之匯率換算為功能性貨幣，其兌換損益係指期初以功能性貨幣計價之攤銷後成本，調整當期之有效利息及付款後之金額，與依外幣計價之攤銷後成本按報導日匯率換算金額間之差異。

以公允價值衡量之外幣非貨幣性項目依衡量公允價值當日之匯率重新換算為功能性貨幣，以歷史成本衡量之外幣非貨幣性項目則依交易日之匯率換算。

除非貨幣性之備供出售權益工具、指定為國外營運機構淨投資避險之金融負債或合格之現金流量避險，換算所產生之外幣兌換差異認列於其他綜合損益外，其餘係認列為損益。依歷史成本衡量之外幣非貨幣性項目依交易日之匯率換算。

#### 2.國外營運機構

國外營運機構之資產及負債，包括收購時產生之商譽及公允價值調整，係依報導日之匯率換算為功能性貨幣；除高度通貨膨脹經濟者外，收益及費損項目係依當期平均匯率換算為功能性貨幣，所產生之兌換差額均認列為其他綜合損益。

當處分國外營運機構致喪失控制、共同控制或重大影響時，與該國外營運機構相關之累計兌換差額係全數重分類為損益。部分處分含有國外營運機構之子公司時，相關累計兌換差額係按比例重新歸屬至非控制權益。部分處分含有國外營運機構之關聯企業或合資之投資時，相關累計兌換差額則按比例重分類至損益。

對國外營運機構之貨幣性應收或應付項目，若尚無清償計畫且不可能於可預見之未來予以清償時，其所產生之外幣兌換損益視為對該國外營運機構淨投資之一部分而認列為其他綜合損益。

### (四)資產與負債區分流動與非流動之分類標準

符合下列條件之一之資產列為流動資產，非屬流動資產之所有其他資產則列為非流動資產：

- 1.預期於本公司正常營業週期中實現，或意圖將其出售或消耗者。
- 2.主要為交易目的而持有者。
- 3.預期將於資產負債表日後十二個月內實現者。
- 4.現金或約當現金，但不包括於資產負債表日後逾十二個月用以交換、清償負債或受有其他限制者。

符合下列條件之一之負債列為流動負債，非屬流動負債之所有其他負債則列為非流動負債：

- 1.預期將於本公司正常營業週期中清償者。
- 2.主要為交易目的而持有者。
- 3.預期將於資產負債表日後十二個月內到期清償者。

## 和碩聯合科技股份有限公司個體財務報告附註(續)

4.本公司不能無條件將清償期限延期至資產負債表日後至少十二個月者。負債之條款可能依交易對方之選擇，以發行權益工具而導致其清償者，並不影響其分類。

### (五)現金及約當現金

現金包括庫存現金及活期存款。約當現金係指可隨時轉換成定額現金且價值變動風險甚小之短期並具高度流動性之投資。

定期存款若符合前述定義且持有目的係滿足短期現金承諾而非投資或其他目的者，列報於約當現金之組成項目。

### (六)金融工具

金融資產與金融負債係於本公司成為該金融工具合約條款之一方時認列。

#### 1.金融資產

本公司之金融資產分類為：透過損益按公允價值衡量之金融資產、以成本衡量之金融資產及放款及應收款。

##### (1)透過損益按公允價值衡量之金融資產

此類金融資產係指持有供交易或指定為透過損益按公允價值衡量之金融資產。

持有供交易之金融資產係因其取得或發生之主要目的為短期內出售或再買回。持有供交易金融資產以外之金融資產，本公司於下列情況之一，於原始認列時指定為透過損益按公允價值衡量：

- A.消除或重大減少因採用不同基礎衡量資產或負債並認列相關之利益及損失，而產生之衡量或認列不一致。
- B.金融資產係以公允價值基礎評估績效。
- C.混合工具含嵌入式衍生工具。

此類金融資產於原始認列時係按公允價值衡量，交易成本於發生時認列為損益；後續評價按公允價值衡量，再衡量產生之利益或損失（包含相關股利收入及利息收入）認列為損益，並列報於營業外收入及支出項下。依交易慣例購買或出售金融資產時，採用交易日會計處理。

此類金融資產若屬「無活絡市場公開報價且公允價值無法可靠衡量」之權益投資，則以成本減除減損損失後之金額衡量，並列報於「以成本衡量之金融資產」。

##### (2)放款及應收款

放款及應收款係固定或可決定收取金額且無活絡市場公開報價之金融資產，包括應收款項及其他應收款。原始認列時係以公允價值加計可直接歸屬之交易成本衡量，後續採有效利率法以攤銷後成本減除減損損失衡量。惟短期應收款項之利息認列不具重大性之情況除外。依交易慣例購買或出售金融資產時，採用交易日會計處理。

利息收入係列報於營業外收入及支出項下。

## 和碩聯合科技股份有限公司個體財務報告附註(續)

另關於應收帳款債權之移轉，依照國際會計準則第三十九號「金融工具：認列與衡量」之規定，移轉人移轉全部或部分金融資產且放棄對金融資產之控制時，於交換所收取對價之範圍內應視為出售，且於同時符合下列所有條件時，將扣除商業糾紛估計金額後之應收帳款債權予以除列：

- A. 應收帳款債權已經與移轉人隔離，亦即推定已脫離移轉人及其債權人之控制，即使移轉人破產或被接收時亦然。
  - B. 受讓人有權質押或交換應收帳款債權，且未有限制受讓人(或持有人)行使質押或交換權利之條件，致使移轉人獲得非細微之利益。
  - C. 移轉人未藉由下列方式之一，維持其對應收帳款債權之有效控制：
    - 到期日前有權利及義務買回或贖回應收帳款債權之協議。
    - 單方面使持有人返還特定應收帳款債權之能力。
- 應收帳款讓售總額減預支價金後餘額列於其他應收款項下。

### (3) 金融資產減損

非透過損益按公允價值衡量之金融資產，於每個報導日評估減損。當有客觀證據顯示，因金融資產原始認列後發生之單一或多項事件，致使該資產之估計未來現金流量受損失者，該金融資產即已發生減損。

金融資產減損之客觀證據包括發行人或債務人之重大財務困難、違約（如利息或本金支付之延滯或不償付）、債務人將進入破產或其他財務重整之可能性大增，及由於財務困難而使該金融資產之活絡市場消失等。此外，備供出售權益投資之公允價值大幅或持久性下跌至低於其成本時，亦屬客觀之減損證據。

針對應收帳款個別評估未有減損後，另再以群組基礎評估減損。應收款組合之客觀減損證據可能包含本公司過去收款經驗、該群組超過平均授信期間之延遲付款增加情況，以及與應收款拖欠有關之全國性或區域性經濟情勢變化。

以攤銷後成本衡量之金融資產，認列之減損損失金額係該資產之帳面金額與估計未來現金流量按該金融資產原始有效利率折現之現值間之差額。

以成本衡量之金融資產，認列之減損損失金額係該資產之帳面金額與估計未來現金流量按該金融資產之相似資產市場報酬率折現之現值間之差額。該減損損失於後續期間不得迴轉。

所有金融資產之減損損失係直接自金融資產之帳面金額中扣除，惟應收帳款係藉由備抵帳戶調降其帳面金額。當判斷應收帳款無法收回時，係沖銷備抵帳戶。原先已沖銷而後續收回之款項則貸記備抵帳戶。備抵帳戶帳面金額之變動認列於損益。

## 和碩聯合科技股份有限公司個體財務報告附註(續)

當金融資產以攤銷後成本衡量時，若後續期間減損損失金額減少，且該減少客觀地連結至認列減損後發生之事項，則先前認列之減損損失予以迴轉認列於損益，惟該投資於減損迴轉日之帳面金額不得大於若未認列減損情況下應有之攤銷後成本。

應收帳款之呆帳損失係列報於營業費用。應收帳款以外金融資產之減損損失及迴升係列報於營業外收入及支出項下。

### (4)金融資產之除列

本公司僅於對來自該資產現金流量之合約權利終止，或已移轉金融資產且該資產所有權幾乎所有之風險及報酬已移轉予其他企業時，始將金融資產除列。

當非除列單一金融資產之整體時，本公司以移轉日各部分之相對公允價值為基礎，將該金融資產之原帳面金額分攤至因持續參與而持續認列之部分及除列之部分。分攤予除列部分之帳面金額與因除列部分所收取之對價加計已認列於其他綜合損益之任何累計利益或損失中分攤予除列部分之總和間之差額係認列為損益，並列報於營業外收入及支出項下。

## 2.金融負債及權益工具

### (1)負債或權益之分類

本公司發行之債務及權益工具係依據合約協議之實質與金融負債及權益工具之定義分類為金融負債或權益。

權益工具係指表彰本公司於資產減除其所有負債後剩餘權益之任何合約。本公司發行之權益工具係以取得之價款扣除直接發行成本後之金額認列。

本公司發行不可贖回或本公司具有選擇贖回之權利認列為權益。發行於特定期間強制贖回或持有人具有選擇贖回之權利認列為金融負債。

本公司所發行之複合金融工具係持有人擁有選擇權可轉換為股本之轉換公司債，其發行股份之數量並不會隨其公允價值變動而有所不同。

複合金融工具負債組成部分，其原始認列金額係以不包括權益轉換權之類似負債之公允價值衡量。權益組成部分之原始認列金額則以整體複合金融工具公允價值與負債組成部分公允價值二者間之差額衡量。任何直接可歸屬之交易成本依原始負債及權益之帳面金額比例，分攤至負債及權益組成部分。

原始認列後，複合金融工具之負債組成部分係採有效利率法以攤銷後成本衡量。複合金融工具之權益組成部分，原始認列後無須重新衡量。

與金融負債相關之利息及損失或利益係認列為損益，並列報於營業外收入及支出項下。

金融負債於轉換時重分類為權益，其轉換不產生損益。



## 和碩聯合科技股份有限公司個體財務報告附註(續)

### (2) 透過損益按公允價值衡量之金融負債

此類金融負債係指持有供交易或指定為透過損益按公允價值衡量之金融負債。

持有供交易之金融負債係因其取得或發生之主要目的為短期內出售或再買回。持有供交易金融資產以外之金融負債，本公司於下列情況之一，於原始認列時指定為透過損益按公允價值衡量：

- A. 消除或重大減少因採用不同基礎衡量資產或負債並認列相關之利益及損失，而產生之衡量或認列不一致。
- B. 金融負債係以公允價值基礎評估績效。
- C. 混合工具含嵌入式衍生工具。

此類金融負債於原始認列時係按公允價值衡量，交易成本於發生時認列為損益；後續評價按公允價值衡量，再衡量產生之利益或損失(包含相關利息支出)認列為損益，並列報於營業外收入及支出項下。

透過損益按公允價值衡量之金融負債若屬出售借入公允價值無法可靠衡量之無報價權益投資且須交付該權益投資之義務者，以成本衡量，並列報於「以成本衡量之金融負債」。

本公司發行且指定為透過損益按公允價值衡量之財務保證合約及放款承諾，其利益或損失係認列於損益，並列報於營業外收入及支出項下。

### (3) 其他金融負債

金融負債非屬持有供交易且未指定為透過損益按公允價值衡量者(包括長短期借款、應付帳款及其他應付款)，原始認列時係按公允價值加計直接可歸屬之交易成本衡量；後續評價採有效利率法以攤銷後成本衡量。未資本化為資產成本之利息費用列報於營業外收入及支出項下。

### (4) 金融負債之除列

本公司係於合約義務已履行、取消或到期時，除列金融負債。

除列金融負債時，其帳面金額與所支付或應支付對價總額(包含任何所移轉之非現金資產或承擔之負債)間之差額認列為損益，並列報於營業外收入及支出項下。

### (5) 金融資產及負債之互抵

金融資產及金融負債僅於本公司有法定權利進行互抵及有意圖以淨額交割或同時變現資產及清償負債時，方予以互抵並以淨額表達於資產負債表。

### (6) 財務保證合約

財務保證合約係指發行人於特定債務人到期無法依債務工具條款償還時，必須支付特定金額，以歸墊持有人損失之合約。

## 和碩聯合科技股份有限公司個體財務報告附註(續)

本公司發行且未指定為透過損益按公允價值衡量之財務保證合約，原始係以其公允價值減除直接可歸屬之交易成本衡量，後續則依下列孰高者衡量：(a)依國際會計準則第37號「負債準備、或有負債及或有資產」決定之合約義務金額；及(b)原始認列金額減除依收入會計政策認列之適當累計攤銷數後之餘額。

### 3. 衍生金融工具及避險會計

本公司為規避外幣及利率風險之暴險而持有衍生金融工具。原始認列時係按公允價值衡量，交易成本則認列為損益；後續評價依公允價值衡量，再衡量產生之利益或損失直接列入損益，並列報於營業外收入及支出項下，然指定且為有效避險工具之衍生工具，其認列於損益之時點則將視避險關係之性質而定。當衍生工具之公允價值為正值時，列為金融資產；公允價值為負值時，列為金融負債。

與公允價值無法可靠衡量之無報價權益投資連結並以該等權益工具交割之衍生工具，金融資產以成本減除減損損失之金額衡量，列報於「以成本衡量之金融資產」；金融負債以成本衡量，列報於「以成本衡量之金融負債」。

嵌入式衍生工具之風險及特性者與主契約之風險及特性並非緊密關聯，且主契約非透過損益按公允價值衡量時，該衍生工具係視為單獨衍生工具。

本公司指定部分避險工具（包括衍生工具、嵌入式衍生工具及規避匯率風險之非衍生工具）進行公允價值避險或現金流量避險。對確定承諾匯率風險之避險係以公允價值避險處理。

於避險關係開始時，本公司以書面記錄避險工具及被避險項目之關係、風險管理目的及對不同避險交易之策略。此外，本公司於避險開始時即持續以書面記錄避險工具是否能高度有效抵銷被避險項目因所規避風險而產生之公允價值或現金流量變動。

#### (1) 公允價值避險

指定且符合公允價值避險之避險工具公允價值變動，及被避險資產或負債因所規避風險而產生之公允價值變動，係立即認列為損益，並於合併綜合損益表認列於被避險項目相關之會計項目下。

當本公司取消避險關係、避險工具到期、出售、解約、執行或不再符合避險會計時，即停止避險會計。採有效利息法之被避險金融工具，因所規避風險而產生之公允價值調整，係於停止避險會計之日起攤銷至損益。此攤銷係基於開始攤銷日重新計算可使該調整數於到期時攤銷完畢之有效利率。

#### (2) 現金流量避險

指定且符合現金流量避險之避險工具，其公允價值變動屬於有效避險部分係認列於其他綜合損益，並累計列入「其他權益－現金流量避險中屬有效避險部分之避險工具利益(損失)」。屬避險無效部分之利益或損失則立即認列為損益，並列報於營業外收入及支出項下。

## 和碩聯合科技股份有限公司個體財務報告附註(續)

當被避險項目認列於損益時，原先認列於其他綜合損益並累計列入權益之金額將於同一期間重分類至損益，並與已認列之被避險項目於合併綜合損益表列於相同會計項目下。然而，當被避險預期交易將認列非金融資產或非金融負債時，原先認列於其他綜合損益並累計列入「其他權益－現金流量避險中屬有效避險部分之避險工具利益(損失)」之金額，將自其他權益轉列為該非金融資產或非金融負債之原始衡量成本。

### (七)存 貨

存貨係以成本與淨變現價值孰低衡量。成本包括使其達可供使用的地點及狀態所發生之取得、產製或加工成本及其他成本，並採加權平均法計算。製成品及在製品存貨之成本包括依適當比例按正常產能分攤之製造費用。

淨變現價值係指正常營業下之估計售價減除估計完工尚需投入之估計成本及完成出售所需之估計成本後之餘額。原料以重置成本為其淨變現價值之估計數。

### (八)投資關聯企業

關聯企業係指本公司對其財務及營運政策具有重大影響力但未達控制能力者。本公司持有被投資公司百分之二十至百分之五十之表決權時，即假設具有重大影響力。

在權益法下，原始取得時係依成本認列，投資成本包含交易之成本。投資關聯企業之帳面金額包括原始投資時所辨認之商譽，減除任何累計減損損失。

個體財務報告包括自具有重大影響力之日起至喪失重大影響力之日止，於進行與本公司會計政策一致性之調整後，本公司依權益比例認列各該投資關聯企業之損益及其他綜合損益之金額。

本公司與關聯企業間之交易所產生之未實現利益，已在本公司對該被投資公司之權益範圍內予以消除。未實現損失之消除方法與未實現利益相同，但僅限於未有減損證據之情況下所產生。

當本公司依比例應認列關聯企業之損失份額等於或超過其在關聯企業之權益時，即停止認列其損失，而僅於發生法定義務、推定義務或已代該被投資公司支付款項之範圍內，認列額外之損失及相關負債。

### (九)投資子公司

於編製個體財務報告時，本公司對具控制力之被投資公司係採權益法評價。在權益法下，個體財務報告當期損益及其他綜合損益與合併基礎編製之財務報告中當期損益及其他綜合損益歸屬於母公司業主之分攤數相同，且個體財務報告業主權益與合併基礎編製之財務報告中歸屬於母公司業主之權益相同。

本公司對子公司所有權權益之變動，未導致喪失控制者，作為與業主間之權益交易處理。

## 和碩聯合科技股份有限公司個體財務報告附註(續)

### (十)不動產、廠房及設備

#### 1. 認列與衡量

不動產、廠房及設備之認列及衡量係採成本模式，依成本減除累計折舊與累計減損後之金額衡量。成本包含可直接歸屬於取得資產之支出。自建資產成本包含原料及直接人工、任何其他使資產達預計用途之可使用狀態的直接可歸屬成本、拆卸與移除該項目及復原所在地點之成本，以及符合要件資產資本化之借款成本。此外，成本亦包含因外幣計價之不動產、廠房及設備採購，屬現金流量避險有效而自權益轉入之部分，為整合相關設備功能而購入之軟體亦資本化為該設備之一部分。

當不動產、廠房及設備包含不同組成部分，且相對於該項目之總成本若屬重大而採用不同之折舊率或折舊方法較為合宜時，則視為不動產、廠房及設備之單獨項目(主要組成部分)處理。

不動產、廠房及設備之處分損益，係由不動產、廠房及設備之帳面金額與處分價款之差額決定，並以淨額認列於損益項下之「其他利益及損失」。

#### 2. 後續成本

若不動產、廠房及設備項目後續支出所預期產生之未來經濟效益很有可能流入本公司，且其金額能可靠衡量，則該支出認列為該項目帳面金額之一部分，被重置部分之帳面金額則予以除列。不動產、廠房及設備之日常維修成本於發生時認列為損益。

#### 3. 折 舊

折舊係依資產成本減除殘值後按估計耐用年限採直線法計算，並依資產之各別重大組成部分評估，若一組成部分之耐用年限不同於資產之其他部分，則此組成部分應單獨提列折舊。折舊之提列認列為損益。

租賃資產之折舊若可合理確認本公司將於租賃期間屆滿時取得所有權，則依其耐用年限提列；其餘租賃資產係依租賃期間及其耐用年限兩者較短者提列。

土地無須提列折舊。

當期及比較期間之估計耐用年限如下：

房 屋 及 建 築	3—50年
機 器 設 備	2—6年
儀 器 設 備	1—5年
其 他 設 備	1—8年

折舊方法、耐用年限及殘值係於每個財務年度結束日加以檢視，若預期值與先前之估計不同時，於必要時適當調整，該變動按會計估計變動規定處理。

## 和碩聯合科技股份有限公司個體財務報告附註(續)

### (十一)租賃

#### 1. 出租人

融資租賃下所持有之資產，以租賃投資淨額之金額表達為應收租賃款。因協商與安排營業租賃所產生之原始直接成本，包含於租賃投資淨額內。租賃投資淨額基於能反映在各期間有固定報酬率之型態分攤於租賃期間認列為融資收益。

營業租賃之租賃收益按直線基礎於租賃期間認列為收益。因協商與安排營業租賃所產生之原始直接成本，加計至租賃資產之帳面金額，並按直線基礎於租賃期間認列為費用。為達成租賃安排而提供予承租人之誘因總利益於租賃期間內以直線法認列為租金收入之減少。

或有租賃給付於租賃調整確定時，認列為當期收入。

#### 2. 承租人

依租賃條件，當本公司承擔了幾乎所有之所有權風險與報酬者，分類為融資租賃。原始認列時，該租賃資產依公允價值及最低租賃給付現值孰低衡量，續後，則依該資產相關之會計政策處理。

其他租賃係屬營業租賃，該等租賃資產未認列於本公司之資產負債表。

營業租賃之租金給付(不包括保險及維護等服務成本)依直線基礎於租賃期間認列為費用。由出租人提供為達成租賃安排之誘因總利益於租賃期間內以直線法認列為租金支出之減少。

融資租賃之最低租賃給付依比例分攤於財務成本及降低尚未支付之負債。財務成本則依負債餘額按固定之期間利率分攤於各租賃期間。

或有租賃給付於租賃調整確定時，認列為當期費用。

本公司於一項不具租賃法律形式之安排開始日決定該安排是否為租賃或包含租賃，若該安排之履行係仰賴特定資產時，該特定資產即為租賃主體。若該安排移轉了使用特定資產之控制權予本公司時，則該安排即屬移轉資產使用權。

於安排開始日或重新評估該安排時，則依規定判斷該租賃係分類為融資租賃或資本租賃。本公司將此項安排要求給付之款項及其他對價，按相對公允價值基礎，區分為屬於租賃部分及其他要素部分。若本公司認為實務上無法可靠區分給付款項時，在融資租賃情況下，依標的資產之公允價值認列資產及負債。續後，於實際給付時減少該負債，並按本公司增額借款利率設算該負債之當期財務成本。在營業租賃下，所有給付均作為租賃支出，並附註揭露此一情形。

### (十二)無形資產

#### 1. 其他無形資產

本公司取得其他無形資產係以成本減除累計攤銷與累計減損衡量之。

## 和碩聯合科技股份有限公司個體財務報告附註(續)

### 2.後續支出

後續支出僅於可增加相關特定資產的未來經濟效益時，方可將其資本化。所有其他支出於發生時認列於損益，包括內部發展之商譽及品牌。

### 3.攤銷

攤銷時係以資產成本減除殘值後金額為可攤銷金額。

無形資產自達可供使用狀態起，依下列估計耐用年限採直線法攤銷，攤銷數認列於損益：

電腦軟體

2— 5年

每年至少於財務年度結束日時檢視無形資產之殘值、攤銷期間及攤銷方法，若有變動，視為會計估計變動。

### (十三)非金融資產減損

針對存貨、遞延所得稅資產及員工福利產生之資產以外之非金融資產，本公司於每一報導日評估是否發生減損，並就有減損跡象之資產估計其可回收金額。若無法估計個別資產之可回收金額，則本公司估計該項資產所屬現金產生單位之可回收金額以評估減損。

可回收金額為個別資產或現金產生單位之公允價值減出售成本與其使用價值孰高者。個別資產或現金產生單位之可回收金額若低於帳面金額，則將該個別資產或現金產生單位之帳面金額調整減少至可回收金額，並認列減損損失。減損損失係立即認列於當期損益。

本公司於每一報導日重新評估是否有跡象顯示，商譽以外之非金融資產於以前年度所認列之減損損失可能已不存在或減少。若用以決定可回收金額之估計有任何改變，則迴轉減損損失，以增加個別資產或現金產生單位之帳面金額至其可回收金額，惟不超過若以前年度該個別資產或現金產生單位未認列減損損失之情況下，減除應提列折舊或攤銷後之帳面金額。

非確定耐用年限無形資產及尚未可供使用之無形資產，每年定期進行減損測試，並就可回收金額低於帳面金額之部分，認列減損損失。

### (十四)負債準備

負債準備之認列係因過去事件而負有現時義務，使本公司未來很有可能需要流出具經濟效益之資源以清償該義務，且該義務之金額能可靠估計。負債準備係以反映目前市場對貨幣時間價值及負債特定風險評估之稅前折現率予以折現，折現之攤銷則認列為利息費用。

## 和碩聯合科技股份有限公司個體財務報告附註(續)

### (十五)庫藏股票

本公司收回已發行之股票，依買回時所支付之對價(包括可直接歸屬成本)，以稅後淨額認列為「庫藏股票」，作為權益之減項。處分庫藏股票之處分價格高於帳面金額，其差額列為「資本公積—庫藏股票交易」；處分價格低於帳面金額，其差額則沖抵同種類庫藏股票之交易所產生之資本公積，如有不足，則借記保留盈餘。庫藏股票之帳面金額採加權平均並依收回原因分別計算。

庫藏股票註銷時，按股權比例借記「資本公積—股票發行溢價」與「股本」，其帳面金額如高於面值與股票發行溢價之合計數時，其差額則沖抵同種類庫藏股票所產生之資本公積，如有不足，則沖抵保留盈餘；其帳面金額低於面值與股票發行溢價之合計數者，則貸記同種類庫藏股票交易所產生之資本公積。

子公司持有本公司之股票於認列投資損益及編製財務報表時，應將子公司持有本公司之股票視同庫藏股票處理。

### (十六)收入認列

#### 1. 商品銷售

正常活動中銷售商品所產生之收入，係考量退回、商業折扣及數量折扣後，按已收或應收對價之公允價值衡量。收入係俟具說服力之證據存在(通常為已簽訂銷售協議)、所有權之重大風險及報酬已移轉予買方、價款很有可能收回、相關成本與可能之商品退回能可靠估計、不持續參與商品之管理及收入金額能可靠衡量時加以認列。若折扣很有可能發生且金額能可靠衡量時，則於銷售認列時予以認列作為收入之減項。另備抵銷貨退回及折讓係依歷史經驗，於商品出售當年度合理估計認列負債準備。

風險及報酬移轉之時點係視銷售合約個別條款而定。

#### 2. 勞務收入

本公司提供勞務相關服務係於交易結果能可靠估計時，依完工百分比法認列收入。完工程度係以截至財務報導日已履行之勞務占應履行總勞務之比例估計。惟當交易結果無法可靠估計時，則應於已認列成本很有可能回收之範圍內認列收入。

### (十七)員工福利

#### 1. 確定提撥計畫

確定提撥退休金計畫之提撥義務係於員工提供勞務期間內認列為損益項下之員工福利費用。

#### 2. 確定福利計畫

非屬確定提撥計畫之退職福利計畫為確定福利計畫。本公司在確定福利退休金計畫下之淨義務係分別針對各項福利計畫以員工當期或過去服務所賺得之未來福利金額折算為現值計算。任何計畫資產的公允價值均予以減除。折現率係以到期日與本公司淨義務期限接近，且計價幣別與預期支付福利金相同之高品質公司債或政府公債之市場殖利率於財務報導日之利率為主。

## 和碩聯合科技股份有限公司個體財務報告附註(續)

企業淨義務每年由合格精算師以預計單位福利法精算。當計算結果對本公司有利時，認列資產係以未來得以從該計畫退還之資金或減少未來對該計畫之提撥等方式所可獲得經濟效益現值之總額為限。計算經濟效益現值時應考量任何適用於本公司任何計畫之最低資金提撥需求。一項效益若能在計畫期間內或計畫負債清償時實現，對本公司而言，即具有經濟效益。

當計畫內容之福利改善，因員工過去服務使福利增加之部分，相關費用立即認列為損益。

淨確定福利負債(資產)之再衡量數包含(1)精算損益；(2)計畫資產報酬，但不包括包含於淨確定福利負債(資產)淨利息之金額；及(3)資產上限影響數之任何變動，但不包括包含於淨確定福利負債(資產)淨利息之金額。淨確定福利負債(資產)再衡量數認列於其他綜合損益項目下。本公司將確定福利計畫之再衡量數認列於保留盈餘。

本公司於縮減或清償發生時，認列確定福利計畫之縮減或清償損益。縮減或清償損益包括任何計畫資產公允價值之變動及確定福利義務現值之變動。

### 3. 短期員工福利

短期員工福利義務係以未折現之基礎衡量，且於提供相關服務時認列為費用。

有關短期現金紅利或分紅計畫下預期支付之金額，若係因員工過去提供服務而使本公司負有現時之法定或推定支付義務，且該義務能可靠估計時，將該金額認列為負債。

### (十八) 股份基礎給付交易

給與員工之股份基礎給付獎酬以給與日之公允價值，於員工達到可無條件取得報酬之期間內，認列酬勞成本並增加相對權益。認列之酬勞成本係隨預期符合服務條件及非市價既得條件之獎酬數量予以調整；而最終認列之金額係以既得日符合服務條件及非市價既得條件之獎酬數量為基礎衡量。

有關股份基礎給付獎酬之非既得條件，已反映於股份基礎給付給與日公允價值之衡量，且預期與實際結果間之差異無須作核實調整。

應給付予員工之股份增值權，係以該股份增值權之公允價值衡量後採現金交割者，於員工達到可無條件取得報酬之期間內，認列費用並增加相對負債。相關負債於各報導日及交割日應予重新衡量，其公允價值之任何變動認列為損益項下之人事費用。

### (十九) 所得稅

所得稅費用包括當期及遞延所得稅。除與企業合併、直接認列於權益或其他綜合損益之項目相關者外，當期所得稅及遞延所得稅應認列於損益。



## 和碩聯合科技股份有限公司個體財務報告附註(續)

當期所得稅包括當年度課稅所得（損失）按報導日之法定稅率或實質性立法稅率計算之預計應付所得稅或應收退稅款，及任何對以前年度應付所得稅的調整。

遞延所得稅係就資產及負債於財務報導目的之帳面金額與其課稅基礎之暫時性差異予以衡量認列。下列情況產生之暫時性差異不予認列遞延所得稅：

- 1.非屬企業合併之交易原始認列之資產或負債，且於交易當時不影響會計利潤及課稅所得（損失）者。
- 2.因投資子公司及合資權益所產生，且很有可能於可預見之未來不會迴轉者。

遞延所得稅係以預期資產實現或負債清償當期之稅率衡量，並以報導日之法定稅率或實質性立法稅率為基礎。

本公司僅於同時符合下列條件時，始將遞延所得稅資產及遞延所得稅負債互抵：

- 1.有法定執行權將當期所得稅資產及當期所得稅負債互抵；且
- 2.遞延所得稅資產及遞延所得稅負債與下列由同一稅捐機關課徵所得稅之納稅主體之一有關；
  - (1)同一納稅主體；或
  - (2)不同納稅主體，惟各主體意圖在重大金額之遞延所得稅資產預期回收及遞延所得稅負債預期清償之每一未來期間，將當期所得稅負債及資產以淨額基礎清償，或同時實現資產及清償負債。

對於未使用之課稅損失及未使用所得稅抵減遞轉後期，與可減除暫時性差異，在很有可能未來課稅所得可供使用之範圍內，認列為遞延所得稅資產。並於每一報導日予以重評估，就相關所得稅利益非屬很有可能實現之範圍內予以調減。

### (二十)企業合併

本公司依收購日移轉對價之公允價值，包括歸屬於被收購方任何非控制權益之金額，減除所取得之可辨認資產及承擔之負債之淨額（通常為公允價值）來衡量商譽。若減除後之餘額為負數，則本公司重新評估是否已正確辨認所有取得之資產及所有承擔之負債後，始將廉價購買利益認列於損益。

本公司係依逐筆交易基礎，選擇對非控制權益按收購日之公允價值，或以可辨認淨資產按非控制權益之比例衡量之。

於分階段達成之企業合併中，本公司以收購日之公允價值重新衡量其先前已持有被收購者之權益，若因而產生任何利益或損失，則認列為損益。對於被收購者權益價值之變動於收購日前已於其他綜合損益中認列之金額，應依本公司若直接處分其先前已持有權益之相同方式處理，若處分該權益時宜將其重分類至損益，則該金額係重分類至損益。

## 和碩聯合科技股份有限公司個體財務報告附註(續)

若企業合併之原始會計處理於合併交易發生之報導日前尚未完成，本公司得對於尚未完成會計處理項目以暫定金額報導，該暫定金額於衡量期間內應予以追溯調整之，或認列額外之資產或負債，以反映於衡量期間所取得有關於收購日已存在事實與情況之新資訊。衡量期間自收購日起不超過一年。

除與發行債務或權益工具相關者外，與企業合併相關之交易成本均應於發生時立即認列為本公司之費用。

共同控制下個體之企業合併，其會計處理將視同該項收購係發生於財務報表所表達之最早可比較期間，或於共同控制成立之日孰晚者，據以編製擬制比較資訊。取得之資產及負債係採用帳面價值法認列。

### (廿一)每股盈餘

本公司列示歸屬於本公司普通股權益持有人之基本及稀釋每股盈餘。本公司基本每股盈餘係以歸屬於本公司普通股權益持有人之損益，除以當期加權平均流通在外普通股股數計算之。稀釋每股盈餘則係將歸屬於本公司普通股權益持有人之損益及加權平均流通在外普通股股數，分別調整所有潛在稀釋普通股之影響後計算之。本公司之潛在稀釋普通股包括可轉換公司債及給與員工之股票選擇權。

### (廿二)部門資訊

本公司已於合併財務報告揭露部門資訊，因此個體財務報告不揭露部門資訊。

## 五、重大會計判斷、估計及假設不確定性之主要來源

管理階層依「證券發行人財務報告編製準則」編製本個體財務報告時，必須作出判斷、估計及假設，其將對會計政策之採用及資產、負債、收益及費用之報導金額有所影響。實際結果可能與估計存有差異。

管理當局持續檢視估計及基本假設，會計估計變動於變動期間及受影響之未來期間予以認列。

會計政策涉及重大判斷，且對本個體財務報告已認列金額有重大影響之資訊，請詳下列附註：

#### (一)附註六(十三)，租賃之分類

對於假設及估計之不確定性中，存有重大風險將於次一年度造成重大調整之相關資訊，請詳下列附註：

#### (一)附註六(三)，應收帳款之減損評估

#### (二)附註六(四)，存貨之評價

#### (三)附註六(十五)，遞延所得稅資產之可實現性

和碩聯合科技股份有限公司個體財務報告附註(續)

六、重要會計項目之說明

(一)現金及約當現金

	<u>104.12.31</u>	<u>103.12.31</u>
庫存現金	\$ 180	160
銀行存款	25,794,124	17,512,686
定期存款	<u>6,125,415</u>	<u>13,579,396</u>
	<u>\$ 31,919,719</u>	<u>31,092,242</u>

1. 上列現金及約當現金並無提供擔保之情事，已質押之定期存款業已轉列其他金融資產項下，請詳附註六(八)及八。

2. 本公司金融資產及負債之利率風險及敏感度分析之揭露，請詳附註六(廿二)。

(二)金融資產及金融負債

1. 明細如下：

	<u>104.12.31</u>	<u>103.12.31</u>
透過損益按公允價值衡量之金融資產－流動		
持有供交易：		
受益憑證	\$ <u>288,068</u>	<u>-</u>
以成本衡量之金融資產－非流動		
權益證券－普通股	\$ <u>-</u>	<u>-</u>
透過損益按公允價值衡量之金融負債－流動		
指定透過損益按公允價值衡量：		
國外可轉換公司債－轉換權等	\$ -	256,763
評價調整	<u>-</u>	<u>860,890</u>
合  計	<u>\$ -</u>	<u>1,117,653</u>

2. 本公司所持有之非上市(櫃)之權益證券，於報導日係按成本減除減損金額衡量，因其公允價值合理估計數之區間重大且無法合理評估各種估計數之機率，致本公司管理階層認為其公允價值無法可靠衡量，故分類為以成本衡量之金融資產。截至民國一〇四年及一〇三年十二月三十一日止，本公司累計已提列減損金額均為150,000千元。

3. 帳列「透過損益按公允價值衡量之金融負債」項下，係本公司發行之可轉換公司債－賣回權、買回權及轉換權，因係屬混合商品，本公司將所嵌入之賣回權、買回權及轉換權依據國際財務報導準則規定，予以分離並認列為透過損益按公允價值衡量之金融負債，民國一〇四年及一〇三年度認列之公允價值評價淨損失分別238,997千元及4,172,368千元，請詳附註六(十一)。

4. 截至民國一〇四年及一〇三年十二月三十一日，本公司之金融資產均未有提供作質押擔保之情形。

和碩聯合科技股份有限公司個體財務報告附註(續)

5.如報導日權益證券價格變動(兩期分析係採用相同基礎，且假設其他變動因素不變)，對損益項目之影響如下：

報導日證券價格	104年度	103年度
	稅後損益	稅後損益
上漲3%	\$ 8,642	-
下跌3%	\$ (8,642)	-

6.本公司於民國一〇四年及一〇三年十二月三十一日均無重大外幣權益投資。

(三)應收帳款及其他應收款

	104.12.31	103.12.31
應收帳款	\$ 88,156,453	104,906,500
其他應收款	23,581,706	12,895,589
減：備抵呆帳	(1,712,487)	(1,761,300)
	\$ <u>110,025,672</u>	<u>116,040,789</u>

1.本公司應收帳款及其他應收款暴露於信用風險與匯率風險，以及減損損失評估情形，請詳附註六(廿二)。

2.本公司應收帳款債權移轉係於符合公報規定之除列條款時視為出售，於民國一〇四年及一〇三年十二月三十一日止，符合除列條款之應收帳款相關資訊明細如下：

104.12.31						
承購人	轉售金額	承購額度	已預支金額	提供擔保項目	重要之移轉條款(件)	除列金額
日商三井住友	\$ -	USD 300,000,000	USD -	無	應收帳款承購為無追索權，但債務人信用風險以外之風險仍由債權人負擔。	\$ -
澳盛銀行等 (註)	\$ 23,524,575	USD 1,400,000,000	USD -	無	"	\$ 23,524,575
103.12.31						
承購人	轉售金額	承購額度	已預支金額	提供擔保項目	重要之移轉條款(件)	除列金額
日商三井住友	\$ -	USD 300,000,000	USD -	無	應收帳款承購為無追索權，但債務人信用風險以外之風險仍由債權人負擔。	\$ -
澳盛銀行等 (註)	\$ 41,145,000	USD 1,300,000,000	USD 894,000,000	無	"	\$ 41,145,000

註：本公司於民國一〇四年及一〇三年十月與澳盛銀行等七家金融機構共同簽訂一年期聯合承購合約，各銀行依參加比例承購。

和碩聯合科技股份有限公司個體財務報告附註(續)

於民國一〇四年及一〇三年度，本公司應收帳款讓售交易認列處分損失159,497千元及202,998千元(帳列財務成本項下)，另截至民國一〇四年及一〇三年十二月三十一日止，本公司應收帳款讓售總額減預支價金後餘額分別為23,524,575千元及12,849,900千元，帳列其他應收款項下。

(四)存 貨

	<u>104.12.31</u>	<u>103.12.31</u>
商品	\$ 26,745,978	18,129,325
製成品	129,847	26,643
在製品	119,493	249,111
原料	<u>476,144</u>	<u>546,006</u>
小計	27,471,462	18,951,085
減：備抵損失	<u>(505,927)</u>	<u>(600,700)</u>
	<u>\$ 26,965,535</u>	<u>18,350,385</u>

本公司營業成本組成明細如下：

	<u>104年度</u>	<u>103年度</u>
銷售成本	\$ 1,020,761,918	872,959,939
存貨備抵跌價損失(回升利益)	(94,773)	34,238
存貨報廢損失	22,426	17,185
未分攤製造費用	34,669	81,776
存貨盤虧淨額	<u>-</u>	<u>1,706</u>
	<u>\$ 1,020,724,240</u>	<u>873,094,844</u>

本公司於民國一〇四年度因存貨去化，致產生存貨備抵跌價損失轉回利益。

截至民國一〇四年及一〇三年十二月三十一日，本公司之存貨均未有提供作質押擔保之情形。

(五)採用權益法之投資

本公司於報導日採用權益法之投資列示如下：

	<u>104.12.31</u>	<u>103.12.31</u>
子公司	<u>\$ 117,840,661</u>	<u>112,093,393</u>

1.子公司

請參閱民國一〇四年度合併財務報告。

2.本公司於民國一〇四年及一〇三年度增資PEGATRON HOLDING LTD.分別為美金49,000千元(約新台幣1,565,300千元)及美金69,000千元(約新台幣2,072,301千元)。

3.於民國一〇四年及一〇三年度，本公司收到採權益法被投資公司發放之現金股利分別為6,150,000千元及5,220,940千元。

4.民國一〇四年及一〇三年度本公司之子公司持有本公司股票，視同庫藏股股票處理，請詳附註六(十六)。

和碩聯合科技股份有限公司個體財務報告附註(續)

5.截至民國一〇四年及一〇三年十二月三十一日，本公司採用權益法之投資均未有提供作質押擔保之情形。

(六)不動產、廠房及設備

本公司不動產、廠房及設備之成本、折舊及減損損失變動明細如下：

	土 地	房屋及建築	機器設備	儀器設備	其他設備	在建工程	總 計
成本或認定成本：							
民國104年1月1日餘額	\$ 2,358,521	2,239,504	44,274	329,684	555,470	-	5,527,453
增 添	-	705	996	75,143	44,825	11,823	133,492
處分及報廢	-	(3,020)	(2,047)	(136,822)	(447,465)	-	(589,354)
重 分 類	-	-	-	-	448,628	-	448,628
民國104年12月31日餘額	\$ <u>2,358,521</u>	<u>2,237,189</u>	<u>43,223</u>	<u>268,005</u>	<u>601,458</u>	<u>11,823</u>	<u>5,520,219</u>
民國103年1月1日餘額	\$ 2,233,032	2,271,183	48,745	314,655	729,701	-	5,597,316
增 添	125,489	-	4,765	97,132	50,358	-	277,744
處分及報廢	-	(31,679)	(9,236)	(82,103)	(622,690)	-	(745,708)
重 分 類	-	-	-	-	398,101	-	398,101
民國103年12月31日餘額	\$ <u>2,358,521</u>	<u>2,239,504</u>	<u>44,274</u>	<u>329,684</u>	<u>555,470</u>	-	<u>5,527,453</u>
折舊及減損損失：							
民國104年1月1日餘額	\$ -	662,915	21,017	176,040	189,154	-	1,049,126
本期折舊	-	55,311	6,362	91,842	478,701	-	632,216
處分及報廢	-	(3,020)	(1,719)	(134,784)	(445,494)	-	(585,017)
民國104年12月31日餘額	\$ <u>-</u>	<u>715,206</u>	<u>25,660</u>	<u>133,098</u>	<u>222,361</u>	-	<u>1,096,325</u>
民國103年1月1日餘額	\$ -	633,008	23,180	153,998	342,586	-	1,152,772
本期折舊	-	58,684	6,921	103,021	442,626	-	611,252
處分及報廢	-	(28,777)	(9,084)	(80,979)	(596,058)	-	(714,898)
民國103年12月31日餘額	\$ <u>-</u>	<u>662,915</u>	<u>21,017</u>	<u>176,040</u>	<u>189,154</u>	-	<u>1,049,126</u>
帳面價值：							
民國104年12月31日	\$ <u>2,358,521</u>	<u>1,521,983</u>	<u>17,563</u>	<u>134,907</u>	<u>379,097</u>	<u>11,823</u>	<u>4,423,894</u>
民國103年12月31日	\$ <u>2,358,521</u>	<u>1,576,589</u>	<u>23,257</u>	<u>153,644</u>	<u>366,316</u>	-	<u>4,478,327</u>

截至民國一〇四年及一〇三年十二月三十一日，本公司之不動產、廠房及設備均未有提供作質押擔保之情形。

(七)無形資產

本公司之無形資產係電腦軟體及高爾夫球證，相關成本及攤銷明細如下：

成 本：	
民國104年1月1日餘額	\$ 101,324
本期取得	50,677
本期處分	(55,644)
民國104年12月31日餘額	\$ <u>96,357</u>
民國103年1月1日餘額	\$ 113,001
本期取得	21,295
本期處分	(32,972)
民國103年12月31日餘額	\$ <u>101,324</u>

和碩聯合科技股份有限公司個體財務報告附註(續)

攤銷及減損損失：

民國104年1月1日餘額	\$	52,611
本期攤銷		31,814
本期處分		(55,644)
民國104年12月31日餘額	\$	<u>28,781</u>
民國103年1月1日餘額	\$	54,011
本期攤銷		31,572
本期處分		(32,972)
民國103年12月31日餘額	\$	<u>52,611</u>
帳面價值：		
民國104年12月31日餘額	\$	<u>67,576</u>
民國103年12月31日餘額	\$	<u>48,713</u>

民國一〇四年及一〇三年度無形資產攤銷費用列報於綜合損益表之情形，請詳附註十二。

(八)其他金融資產及其他資產

本公司其他流動資產及其他非流動資產之明細如下：

	<u>104.12.31</u>	<u>103.12.31</u>
其他金融資產-流動	\$ 41,390	42,141
其他金融資產-非流動	30,419	26,684
其他流動資產	131,683	136,624
其他非流動資產	<u>11,439</u>	<u>-</u>
	<u>\$ 214,931</u>	<u>205,449</u>

- 1.其他金融資產係不符合約當現金定義之銀行定期存款、受限制定期存款及存出保證金，請詳附註八。
- 2.其他流動資產主要係預付款項、暫付款及其他。
- 3.其他非流動資產係預付設備款。

(九)短期借款

	<u>104.12.31</u>	<u>103.12.31</u>
無擔保銀行借款	<u>\$ 39,225,875</u>	<u>21,965,100</u>
尚未使用額度	<u>\$ 32,614,464</u>	<u>41,832,735</u>
利率區間	<u>0.70%~0.93%</u>	<u>0.60%~0.95%</u>

和碩聯合科技股份有限公司個體財務報告附註(續)

(十)長期借款

本公司長期借款之明細、條件與條款如下：

104.12.31				
	幣別	利率區間	到期年度	金額
無擔保銀行借款	新台幣	1.5789%	105.9-107.9	\$ 12,000,000
減：聯貸案主辦費				(12,800)
減：一年內到期部分				(1,375,000)
合計				<u>\$ 10,612,200</u>
尚未使用額度				<u>\$ -</u>
103.12.31				
	幣別	利率區間	到期年度	金額
無擔保銀行借款	美金	1.2949%	102.11-104.11	\$ 5,064,000
無擔保銀行借款	新台幣	1.5979%~1.6137%	105.9-107.9	12,000,000
				17,064,000
減：聯貸案主辦費				(17,600)
減：一年內到期部分				(5,064,000)
合計				<u>\$ 11,982,400</u>
尚未使用額度				<u>\$ -</u>

1.銀行借款之擔保品

本公司無以資產設定抵押供銀行借款之擔保情形。

2.借款合同財務比例限制

(1)本公司於民國九十九年十月二十五日與多家金融機構簽訂授信總額度為美金400,000千元之聯合授信合約，依借款合同規定，本公司應於借款存續期間內，提出經管理銀行認可之會計師查核簽證之年度及核閱之半年度合併報告書，並維持下列雙方約定之財務指標：

- (a)流動比率(流動資產/流動負債)不得低於100%。
- (b)負債比率(含息借款總額/有形淨值)不得高於50%。
- (c)利息保障倍數[(稅前淨利+折舊+攤銷+利息費用)/利息費用]應維持在4倍(含)以上。
- (d)有形淨值(股東權益(含少數股權)-無形資產)不得低於新台幣900億元。
- (e)出售應收帳款之訂約額度/除列前應收帳款淨額：50%以下。

另，若違反上述約定時授信銀行團得視實際情況，以多數決議暫停本授信案之後續動用或宣告本授信案下之債務全部即日到期。

該聯合授信額度已於民國一〇四年十一月到期，於民國一〇三年十二月三十一日，本公司之上述各項財務比率符合聯貸合約規定。



和碩聯合科技股份有限公司個體財務報告附註(續)

(2)本公司於民國一〇二年八月一日與多家金融機構簽訂授信總額度為新台幣12,000,000千元之聯合授信合約，依合約規定本公司於授信期間內須維持下列財務比率：

- (a)流動比率(流動資產/流動負債)不得低於100%。
- (b)負債比率(計息負債/有形淨值)不得高於80%。
- (c)有形淨值(股東權益(含少數股權)-無形資產)不得低於新台幣900億元。
- (d)利息保障倍數[(稅前淨利+利息費用+折舊+攤提)/利息費用]4倍以上。

前述各款財務比率及規定，係依會計師核閱之各季合併財務報告，及查核簽證之年度合併及非合併財務報告為計算基礎。

另，若違反上述約定時授信銀行團得視實際情況，以多數決議暫停本授信案之後續動用或宣告本授信案下之債務全部即日到期。

於民國一〇四年及一〇三年十二月三十一日，本公司之上述各項財務比率均符合聯貸合約規定。

(十一)應付公司債

1.本公司於民國一〇四年及一〇三年十二月三十一日已發行流通在外之海外無擔保可轉換公司債明細如下：

	<u>104.12.31</u>	<u>103.12.31</u>
發行轉換公司債總金額	\$ 8,874,000	8,874,000
應付公司債折價尚未攤銷餘額	-	(120,577)
累積已轉換金額	<u>(8,874,000)</u>	<u>(7,069,620)</u>
期末應付公司債餘額	-	1,683,803
應付公司債評價	<u>-</u>	<u>124,427</u>
期末應付公司債淨額	-	1,808,230
減：一年或一營業週期內到期或執行賣回權	<u>-</u>	<u>(1,808,230)</u>
	<u>\$ -</u>	<u>-</u>
嵌入式衍生工具－轉換權等(列報於透過損益按公允價值衡量之金融負債)	<u>\$ -</u>	<u>1,117,653</u>
	<u>104年度</u>	<u>103年度</u>
嵌入式衍生工具－轉換權等按公允價值再衡量之損失(列報於其他利益及損失)	<u>\$ 238,997</u>	<u>4,172,368</u>
利息費用	<u>\$ (65,389)</u>	<u>39,852</u>

本公司民國一〇一年度發行之海外可轉換公司債之債券持有人得於發行日起算屆滿三年時(即民國一〇四年二月六日)執行賣回權，請求本公司將其持有之公司債全部或部分贖回，故於民國一〇三年十二月三十一日，爰將應付公司債餘額為1,808,230千元轉列流動負債項下，並俟賣回權行使期間結束後，就仍未被行使賣回權且到期日逾十二個月之應付公司債，予以轉回非流動負債項下。

## 和碩聯合科技股份有限公司個體財務報告附註(續)

截至民國一〇四年二月底止，本次發行之海外可轉換公司債，已全數轉換完畢。因轉換而產生之資本公積—轉換公司債轉換溢價，請詳附註六(十六)。

2.發行辦法如下：

項 目	民國一〇一年海外第一次無擔保可轉換公司債
1.發行總額	發行總額為美金叁億元整，每張面額為美金貳拾萬元。
2.發 行 日	民國101年2月6日。
3.上市地點	新加坡證券交易所。
4.票面利率	票面年利率為0%。
5.發行期間	發行期間五年，自民國101年2月6日開始發行，至民國106年2月6日到期。
6.償還方式	本公司債除已被提前贖回、買回並註銷或行使轉換權外，到期時發行公司將按本公司債面額加計年利率1.5%（按半年計算）之收益率，將本公司債贖回。
7.贖回方式	(1)自發行日起算滿三年後至到期日前，如遇有本公司普通股在臺灣證券交易所之收盤價格以當時匯率（當日上午十一時參考Taipei Forex Inc.所顯示之定盤價資料制訂之匯率）換算為美元，連續20個營業日之收盤價格達提前贖回金額除以轉換比率（即本公司債面額除以當時轉換價格（以新台幣29.761之固定匯率換算為美元）後之比率）所得之總數之125%以上時，本公司得以提前贖回金額將本公司債全部贖回，但不可部分贖回。 (2)當面額超過90%之本公司債已被贖回、購回並經註銷或經債券持有人行使轉換權利時，本公司得依提前贖回金額提前將尚流通在外之本公司債全部贖回，但不可部分贖回。 (3)當中華民國之稅務法令變更，致使發行公司於發行日後因本公司債而稅務負擔增加或必須支付額外之利息費用或增加成本時，本公司得依提前贖回金額提前依受託契約規定將本公司債全部贖回，但不可部分贖回。倘債券持有人不參與贖回，該債券持有人不得請求本公司負擔額外之稅賦或費用。
8.債券人持有賣回權	(1)債券持有人得於本公司債發行日起算屆滿三年時，請求本公司按債券面額加計年利率1.5%（每半年計算一次）所計算之利息補償金，將持有之本公司債全部或部分贖回。 (2)若本公司普通股在臺灣證券交易所終止上市時，債券持有人有權要求本公司以本公司債面額加計年利率1.5%（按半年計算）之收益率（「提前贖回金額」），提前贖回全部或部分之本公司債。 (3)若本公司發生本公司債受託契約中所定義之控制權變動情事時，債券持有人得要求發行公司依適用之提前贖回金額，提前贖回全部或部分之本公司債。
9.轉換辦法	(1)轉換期間 除已提前贖回、購回並經註銷、債券持有人行使轉換權，以及除了以下所述之停止過戶期間外(以下簡稱「停止過戶期間」)，於本公司債發行後第41日起至到期日前10日止(以下簡稱「轉換期間」)，債券持有人得向發行公司請求將本公司債轉換為本公司新發行之普通股股份。

和碩聯合科技股份有限公司個體財務報告附註(續)

項 目	民國一〇一年海外第一次無擔保可轉換公司債
9.轉換辦法	(2)轉換價格之訂定 以訂價日民國101年1月30日本公司普通股在臺灣證券交易所之每股收盤價之112%訂定之，轉換價格為每股新台幣42.11元。因配合本公司發行限制型員工權利新股及配發普通股現金股利除息，遂依轉換辦法之規定，自民國一〇二年十月七日起，轉換價格調整至每股新台幣40.11元。另因本公司民國一〇三年度配發普通股現金股利除息，自民國一〇三年九月十五日起轉換價格調整至每股新台幣38.28元。
	(3)轉換普通股股數 轉換時，以本公司債發行面額乘以訂價日決定之美元兌新台幣之匯率(訂為1美元兌換新台幣29.761元)，再除以轉換日當時的每股轉換價格，計算出可轉換為本公司之普通股股數。

(十二)負債準備

本公司於民國一〇四年及一〇三年度之負債準備係備抵銷貨退回及折讓，相關變動情形如下：

	備抵銷貨退回及折讓	
民國104年1月1日餘額	\$	64,030
當期新增之負債準備		53,519
民國104年12月31日餘額	\$	<u>117,549</u>
民國103年1月1日餘額	\$	62,923
當期新增之負債準備		1,107
民國103年12月31日餘額	\$	<u>64,030</u>

備抵銷貨退回及折讓係依歷史經驗、管理階層的判斷及其他已知原因估計可能發生之產品退回及折讓，並於相關產品出售當期認列為銷貨收入之減項。

(十三)營業租賃

1.承租人租賃

不可取消營業租賃之未來最低租賃給付總額如下：

	104.12.31	103.12.31
一年內	\$ 95,461	105,523
一年至五年	109,248	70,329
	\$ <u>204,709</u>	<u>175,852</u>

本公司以營業租賃承租數個辦公室、倉庫及停車位。租賃期間通常為一至四年，並附有於租期屆滿之續租權。

民國一〇四年及一〇三年度營業租賃分別列報於綜合損益表之下列項目：

	104年度	103年度
營業成本	\$ 13,780	518
營業費用	118,670	117,365
	\$ <u>132,450</u>	<u>117,883</u>

和碩聯合科技股份有限公司個體財務報告附註(續)

(十四)員工福利

1.確定福利計畫

本公司確定福利義務現值與計畫資產公允價值之調節如下：

	<u>104.12.31</u>	<u>103.12.31</u>
確定福利義務現值	\$ 28,606	27,988
計畫資產之公允價值	(8,756)	(8,040)
淨確定福利負債	<u>\$ 19,850</u>	<u>19,948</u>

本公司之確定福利計畫提撥至台灣銀行之勞工退休準備金專戶。適用勞動基準法之每位員工之退休支付，係依據服務年資所獲得之基數及其退休前六個月之平均薪資計算。

(1)計畫資產組成

本公司依勞動基準法提撥之退休基金係由勞動部勞動基金運用局(以下簡稱勞動基金局)統籌管理，依「勞工退休基金收支保管及運用辦法」規定，基金之運用，其每年決算分配之最低收益，不得低於依當地銀行二年定期存款利率計算之收益。

本公司之確定福利退休計畫資產係提撥於台灣銀行勞工退休準備金專戶。勞工退休基金資產運用之資料包括基金收益率以及基金資產配置，請詳勞動部勞動基金運用局網站公布之資訊。

(2)確定福利義務現值之變動

本公司民國一〇四年及一〇三年度確定福利義務現值變動如下：

	<u>104年度</u>	<u>103年度</u>
1月1日確定福利義務	\$ 27,988	25,267
當期服務成本及利息	4,319	4,066
淨確定福利負債再衡量數		
— 因人口統計假設變動所產生之精算損益	(251)	1,286
— 因財務假設變動所產生之精算損益	1,738	(1,737)
— 經驗調整	(5,188)	(894)
12月31日確定福利義務	<u>\$ 28,606</u>	<u>27,988</u>

(3)計畫資產公允價值之變動

本公司民國一〇四年及一〇三年度確定福利計畫資產公允價值之變動如下：

	<u>104年度</u>	<u>103年度</u>
1月1日計畫資產之公允價值	\$ 8,040	7,305
利息收入	181	146
淨確定福利負債再衡量數		
— 經驗調整	28	19
已提撥至計畫之金額	507	570
12月31日計畫資產之公允價值	<u>\$ 8,756</u>	<u>8,040</u>

和碩聯合科技股份有限公司個體財務報告附註(續)

(4)認列為損益之費用

本公司民國一〇四年及一〇三年度認列為損益之費用如下：

	<u>104年度</u>	<u>103年度</u>
當期服務成本	\$ 3,689	3,561
淨確定福利負債之淨利息	<u>449</u>	<u>359</u>
	<u>\$ 4,138</u>	<u>3,920</u>
營業費用	<u>\$ 4,138</u>	<u>3,920</u>

(5)認列為其他綜合損益之淨確定福利負債之再衡量數

本公司民國一〇四年及一〇三年度累計認列於其他綜合損益之淨確定福利負債之再衡量數如下：

	<u>104年度</u>	<u>103年度</u>
1月1日累積餘額	\$ 169	(1,195)
本期認列	<u>3,729</u>	<u>1,364</u>
12月31日累積餘額	<u>\$ 3,898</u>	<u>169</u>

(6)精算假設

本公司於財務報導結束日所使用之主要精算假設如下：

	<u>104.12.31</u>	<u>103.12.31</u>
折現率	2.00 %	2.25 %
未來薪資增加	3.00 %	3.00 %

本公司預計於民國一〇四年度報導日後之一年內支付予確定福利計畫之提撥金額為506千元。

確定福利計畫之加權平均存續期間為25年。

(7)敏感度分析

計算確定福利義務現值時，本公司必須運用判斷及估計以決定資產負債表日相關精算假設，包含折現率及未來薪資變動等。任何精算假設之變動，均可能重大影響本公司確定福利義務之金額。

民國一〇四年及一〇三年十二月三十一日當採用之主要精算假設變動對確定福利義務現值之影響如下：

	<u>對確定福利義務之影響</u>	
	<u>增加0.50%</u>	<u>減少0.50%</u>
104年12月31日		
折現	(3,329)	3,803
未來薪資增加	3,744	(3,314)
103年12月31日		
折現	(3,228)	3,687
未來薪資增加	3,639	3,221

## 和碩聯合科技股份有限公司個體財務報告附註(續)

上述之敏感度分析係基於其他假設不變的情況下分析單一假設變動之影響。實務上許多假設的變動則可能是連動的。敏感度分析係與計算資產負債表之淨確定福利負債所採用的方法一致。

本年度編製敏感度分析所使用之方法與假設與前年度相同。

### 2. 確定提撥計畫

本公司之確定提撥計畫係依勞工退休金條例之規定，依勞工每月工資6%之提繳率，提撥至勞工保險局之勞工退休金個人專戶。在此計畫下本公司提撥固定金額至勞工保險局後，即無支付額外金額之法定或推定義務。

本公司民國一〇四年及一〇三年度確定提撥退休金辦法下之退休金費用分別為290,303千元及258,491千元。

### 3. 短期員工福利

本公司民國一〇四年及一〇三年十二月三十一日短期帶薪假負債分別為98,611千元及89,184千元。

## (十五) 所得稅

### 1. 本公司所得稅費用明細如下：

	104年度	103年度
當期所得稅費用		
當期產生	\$ 2,718,105	1,439,672
調整前期之當期所得稅	28,559	(180,311)
未分配盈餘加徵10%	270,307	540,166
遞延所得稅費用		
暫時性差異之發生及迴轉	(91,039)	(19,198)
所得稅費用	<u>\$ 2,925,932</u>	<u>1,780,329</u>

### 2. 本公司所得稅費用與稅前淨利之關係調節如下：

	104年度	103年度
稅前淨利	\$ 26,737,557	16,438,467
依本公司所在地國內稅率計算之所得稅	4,545,385	2,794,539
永久性差異	(773,891)	(64,440)
未認列暫時性差異之變動	(1,144,059)	(1,262,195)
以前年度所得稅低(高)估	28,559	(180,311)
未分配盈餘加徵10%	270,307	540,166
其他	(369)	(47,430)
	<u>\$ 2,925,932</u>	<u>1,780,329</u>

和碩聯合科技股份有限公司個體財務報告附註(續)

3.遞延所得稅資產及負債

(1)未認列遞延所得稅負債

民國一〇四年及一〇三年十二月三十一日與投資子公司相關之暫時性差異因本公司可控制該項暫時性差異迴轉之時點，且確信於可預見之未來不會迴轉，故未認列遞延所得稅負債。其相關金額如下：

	<u>104.12.31</u>	<u>103.12.31</u>
與投資子公司相關之暫時性差異彙總金額	\$ <u>21,919,380</u>	<u>15,189,625</u>
未認列為遞延所得稅負債之金額	\$ <u>3,726,295</u>	<u>2,582,236</u>

(2)已認列之遞延所得稅資產及負債

民國一〇四年及一〇三年度遞延所得稅資產及負債之變動如下：

	<u>國外投 資利益</u>	<u>可轉換 公司債</u>	<u>其他</u>	<u>合計</u>
<b>遞延所得稅負債：</b>				
民國104年1月1日餘額	\$ 225,261	(19,816)	-	205,445
借記/(貸記)損益表	-	19,816	-	19,816
民國104年12月31日餘額	\$ <u>225,261</u>	-	-	<u>225,261</u>
民國103年1月1日餘額	\$ 225,261	(7,864)	-	217,397
借記/(貸記)損益表	-	(11,952)	-	(11,952)
民國103年12月31日餘額	\$ <u>225,261</u>	<u>(19,816)</u>	-	<u>205,445</u>
<b>遞延所得稅資產：</b>				
民國104年1月1日餘額	\$ 102,119	11,502	66,684	180,305
(借記)/貸記損益表	(16,111)	(11,502)	138,468	110,855
民國104年12月31日餘額	\$ <u>86,008</u>	-	<u>205,152</u>	<u>291,160</u>
民國103年1月1日餘額	\$ 96,298	43,578	33,183	173,059
(借記)/貸記損益表	5,821	(32,076)	33,501	7,246
民國103年12月31日餘額	\$ <u>102,119</u>	<u>11,502</u>	<u>66,684</u>	<u>180,305</u>

4.所得稅核定情形

本公司之營利事業所得稅結算申報案除民國一〇一年度尚未核定外，已奉稅捐稽徵機關核定至民國一〇二年度。

5.本公司兩稅合一相關資訊如下：

	<u>104.12.31</u>	<u>103.12.31</u>
可扣抵稅額帳戶餘額	\$ <u>3,296,778</u>	<u>1,457,733</u>
對中華民國居住者盈餘分配之稅額扣抵比率	<u>104年度(預計)</u> <u>13.83%</u>	<u>103年度(實際)</u> <u>12.49%</u>

本公司無屬民國八十六年度(含)以前之未分配盈餘。

## 和碩聯合科技股份有限公司個體財務報告附註(續)

前述兩稅合一相關資訊係依據財政部民國一〇二年十月十七日台財稅第10204562810號函規定處理之金額。

### (十六)資本及其他權益

民國一〇四年及一〇三年十二月三十一日，本公司額定股本總額均為30,000,000千元，每股面額10元，均為3,000,000千股。前述額定股本總額已發行普通股股份分別為2,603,020千股及2,367,911千股，所有已發行股份之股款均已收取。

#### 1.普通股之發行

本公司民國一〇四年及一〇三年度流通在外股數調節表如下：

	普 通 股	
	104年度	103年度
1月1日期初餘額	2,367,911	2,320,435
限制員工權利新股	39,055	(745)
員工認股權執行	1,380	10,489
可轉換公司債轉換	194,674	37,732
12月31日期末餘額	<u>2,603,020</u>	<u>2,367,911</u>

本公司於民國一〇四年一月一日至十二月三十一日發行一〇三年度限制員工權利新股39,678千股，及因員工認股權憑證認股權行使及可轉換公司債轉換權行使而分別發行新股860千股及47,424千股。民國一〇三年一月一日至十二月三十一日因員工認股權憑證認股權行使及可轉換公司債轉換權行使而分別發行新股10,288千股及184,982千股，其中因尚未辦妥相關法定登記程序而帳列預收股本分別為520千股及147,250千股。另，本公司於民國一〇四年及一〇三年一月一日至十二月三十一日註銷限制員工權利股票分別為623千股及745千股，故截至民國一〇四年及一〇三年十二月三十一日，本公司額定股本總額均為3,000,000千股，每股面額10元，已發行股份分別為2,603,020千股及2,367,911千股。

本公司於民國一〇四年及一〇三年十二月三十一日限制員工權利股票失效，收回尚待註銷之股票計259千股及207千股。

#### 2.海外存託憑證

華碩公司已參與發行之海外存託憑證持有人因分割案及合併案取得本公司普通股計60,819,026股。本公司擬於不超過60,819,020股之範圍內，以該等已發行股份參與發行海外存託憑證，並依「發行人募集與發行海外有價證券處理準則」第15條之規定，將該等海外存託憑證全數交付被分割公司華碩公司已參與發行海外存託憑證之持有人。本公司以已發行股份參與發行海外存託憑證，截至民國一〇四年及一〇三年十二月三十一日止，本公司所發行之海外存託憑證流通餘額分別為5,994千單位及6,589千單位，於盧森堡證券交易所掛牌買賣，每單位存託憑證代表5股普通股，分別代表普通股29,969千股及32,946千股。海外存託憑證之主要約定事項如下：



## 和碩聯合科技股份有限公司個體財務報告附註(續)

### (1)表決權之行使

海外存託憑證持有人得依據存託契約及中華民國法令之相關規定行使其海外存託憑證所表彰本公司普通股之表決權。

### (2)股利分配、股票認購權及其他權利

與本公司現有普通股股東享有股利分配及其他配股之相同權。

### 3.資本公積

本公司資本公積餘額內容如下：

	<u>104.12.31</u>	<u>103.12.31</u>
發行股票溢價	\$ 62,284,056	62,023,550
轉換公司債轉換溢價	11,187,179	8,507,771
庫藏股票交易	108,582	96,553
實際取得或處分子公司股權價格與帳面價值差額	2,383,056	2,383,056
認列對子公司所有權權益變動	738,737	729,852
員工認股權	1,304	13,171
限制型員工權利股票	1,859,543	131,850
其他	409,917	409,917
	<u>\$ 78,972,374</u>	<u>74,295,720</u>

依民國一〇一年一月修正之公司法規定，資本公積需優先填補虧損後，始得按股東原有股份之比例以已實現之資本公積發給新股或現金。前項所稱之已實現資本公積，包括超過票面金額發行股票所得之溢額及受領贈與之所得。依發行人募集與發行有價證券處理準則規定，得撥充資本之資本公積，每年撥充之合計金額，不得超過實收資本額百分之十。

### 4.保留盈餘

依本公司章程規定，每年度決算獲有盈餘時，應依法提撥應納營利事業所得稅、彌補歷年虧損，如尚有餘額應依法提列法定盈餘公積百分之十，但法定盈餘公積已達資本總額時，不在此限。其次依法令或主管機關規定提撥特別盈餘公積。再就其餘額依下列順序分配之。

- (1)員工紅利不低於百分之十，員工紅利得以現金或股票支付之，分配員工股票紅利時，得包括符合條件之從屬公司員工，該條件由董事會訂定之。
- (2)董事酬勞不高於百分之一。
- (3)其餘部分加計以前年度累積未分配盈餘後，由董事會擬定盈餘分配案，提請股東會決議分配或保留之。

## 和碩聯合科技股份有限公司個體財務報告附註(續)

本公司股利之分派，係配合當年度之盈餘狀況，以股利穩定為原則；公司所處產業變化快速，基於公司未來資金需求及長期營運規劃，採行平衡股利政策，就上述可分派之股東紅利中，若有發放現金股利，則至少佔當年度全部股利之百分之十。

依民國一〇四年五月修正之公司法規定，員工紅利及董事及監察人酬勞已不屬於盈餘分配項目，本公司將於主管機關規定期限前配合修改公司章程。

### (1)法定盈餘公積

依民國一〇一年一月修正之公司法規定，公司應就稅後純益提撥百分之十為法定盈餘公積，直至與資本總額相等為止。公司無虧損時，得經股東會決議，以法定盈餘公積發給新股或現金，惟以該項公積超過實收資本額百分之二十五之部分為限。

### (2)特別盈餘公積

依金管會民國一〇一年四月六日金管證發字第1010012865號令規定，本公司於分派可分配盈餘時，就當年度發生之帳列其他股東權益減項淨額，自當期損益與前期未分配盈餘提列相同數額之特別盈餘公積；屬前期累積之其他股東權益減項金額，則自前期未分配盈餘提列相同數額之特別盈餘公積不得分派。嗣後其他股東權益減項數額有迴轉時，得就迴轉部份分派盈餘。

### (3)盈餘分配

本公司民國一〇三年度員工紅利及董事酬勞估列金額分別為1,325,000千元及131,000千元，係以本公司民國一〇三年度稅後淨利及公司章程所訂盈餘分配方式、順序及員工紅利及董事酬勞分配成數為估計基礎，並列報為民國一〇三年度之營業成本或營業費用。

本公司分別於民國一〇四年六月十五日及民國一〇三年六月十八日經股東常會決議民國一〇三年及一〇二年度盈餘分配案，有關分派予業主之股利金額如下：

	<u>103年度</u>	<u>102年度</u>
普通股每股股利(元)		
現金	\$ <u>4.10</u>	<u>2.80</u>
員工紅利—現金	\$ 1,325,000	870,000
董事及監察人酬勞	<u>131,000</u>	<u>85,000</u>
合 計	\$ <u>1,456,000</u>	<u>955,000</u>

本公司員工紅利及董監酬勞實際配發情形與民國一〇三年度及一〇二年度個體財務報告估列金額並無差異。

上述有關員工紅利及董事及監察人酬勞分派數，可自公開資訊觀測站查詢。

## 5.庫藏股

子公司持有本公司之股票視同庫藏股票處理，截至民國一〇四年及一〇三年十二月三十一日止，子公司持有之本公司股票分別為零股及553千股，市價分別約為零元及40,369千元。

和碩聯合科技股份有限公司個體財務報告附註(續)

6.其他權益(稅後淨額)

	國外營運機構 財務報表換算 之兌換差額	備供出售 投 資	其他權益—員 工未賺得酬勞	合計
民國104年1月1日	\$ 4,788,058	177,810	(64,523)	4,901,345
換算國外營運機構淨資產所產生之 兌換差額	(1,390,638)	-	-	(1,390,638)
採用權益法之子公司及關聯企業之 換算差額之份額	354,697	-	-	354,697
採用權益法子公司及關聯企業之備 供出售金融資產未實現損益之份額	-	33,424	-	33,424
員工未賺得酬勞	-	-	(1,173,854)	(1,173,854)
民國104年12月31日餘額	<u>\$ 3,752,117</u>	<u>211,234</u>	<u>(1,238,377)</u>	<u>2,724,974</u>
民國103年1月1日	\$ (48,637)	79,871	(241,370)	(210,136)
換算國外營運機構淨資產所產生之 兌換差額	2,715,588	-	-	2,715,588
採用權益法之子公司及關聯企業之 換算差額之份額	2,121,107	-	-	2,121,107
採用權益法子公司及關聯企業之備 供出售金融資產未實現損益之份額	-	97,939	-	97,939
員工未賺得酬勞	-	-	176,847	176,847
民國103年12月31日餘額	<u>\$ 4,788,058</u>	<u>177,810</u>	<u>(64,523)</u>	<u>4,901,345</u>

(十七)股份基礎給付

本公司於民國一〇四年及一〇三年度，計有下列幾項股份基礎給付交易：

	權益交割					現金交割
	限制員工權利新股			員工認股權計畫		員工股票經營股票 增值權計畫
	103年度發行	102年度發行	101年度發行	101年度發行	100年度發行	101年度發行
給與數量(千/單位)	40,000	6,062	34,167	8,053	40,679	註3
合約期間/行權期間	3年	3年	3年	3年	3年	102.7.1~103.6.30
既得期間	註1	註2	註2	未來2年之服務	未來2年之服務	1.25年
本期實際離職率	1.57%	5.41%	9.27%	21.67%	-	-
估計未來離職率	10.48%、20.18% 、34.36%	10.94%、25.07% 、33.76%	14.28%、22.84% 、28.85%	19.01%	19.88%	8.97%

註1：屆滿一年、二年及三年之服務可取得受領新股比例分別為20%、40%及40%。

註2：屆滿一年、二年及三年之服務可取得受領新股比例分別為40%、30%及30%。

註3：每股盈餘達獎勵辦法規定之標準以上者，方能行權。

## 和碩聯合科技股份有限公司個體財務報告附註(續)

本公司於民國一〇〇年四月十四日經金管會核准發行員工認股權證，發行總數為50,000單位，每單位得認購普通股1,000股，員工認股權轉換以發行新股方式為之，認股價格係以發行日本公司普通股收盤價，而認股權憑證存續期間為三年，自認股權憑證發行翌日起算，員工認股權憑證不得轉讓。屆滿後，未行使之員工認股權憑證視同放棄，認股權人不得再行主張其認股權利。認股權被撤銷其全部或部份之認股數量外，自被授予本員工認股權憑證屆滿二年後，可就被授之本員工認股權憑證數量之百分之百，行使認股權利。

本公司於民國一〇一年十月十九日經金管會核准以不超過40,000千股發行限制員工權利新股，於民國一〇一年十一月九日(給與日)經董事會決議通過認股名單及數量為34,167千股，並訂定民國一〇一年十二月二十日為本次發行新股之增資基準日，實際增資發行新股總數為33,938千股，發行價格為每股新台幣10元，該項增資案件業已辦妥法定變更登記程序。員工將認購之限制員工權利新股交付信託保管，在未達既得條件前，不得出售、質押、轉讓、贈與他人、設定負擔，或做其他方式之處分，本辦法規定之限制員工權利新股一經發行後，除依本辦法交付信託保管及依本辦法規定未達既得條件前受限制之權利外，其他權利與本公司已發行之普通股股份相同。另員工依發行辦法認購之限制員工權利新股，遇有未達既得條件者，其股份由本公司全數以發行價格買回並予以註銷，惟已獲配之股利無須返還。

本公司於民國一〇二年八月十二日經董事會決議通過擬就民國一〇一年十月十九日經金管會核准以不超過40,000千股額度之未發行餘額全數發行限制員工權利新股6,062千股，每股發行價格為新台幣10元，並訂定民國一〇二年九月十二日為本次發行新股之增資基準日，本次增資案件業已辦妥法定變更登記程序。員工將認購之限制員工權利新股交付信託保管，在未達既得條件前，不得出售、質押、轉讓、贈與他人、設定負擔，或做其他方式之處分，本辦法規定之限制員工權利新股一經發行後，除依本辦法交付信託保管及依本辦法規定未達既得條件前受限制之權利外，其他權利與本公司已發行之普通股股份相同。另員工依發行辦法認購之限制員工權利新股，遇有未達既得條件者，其股份由本公司全數以發行價格買回並予以註銷，惟已獲配之股利無須返還。

本公司於民國一〇三年十二月九日經金管會核准以不超過40,000千股發行限制員工權利新股，於民國一〇四年五月七日(給與日)經董事會決議通過認股名單及數量為40,000千股，並訂定民國一〇四年七月一日為本次發行新股之增資基準日，實際增資發行新股總數為39,678千股，發行價格為每股新台幣10元，該項增資案件業已辦妥法定變更登記程序。員工將認購之限制員工權利新股交付信託保管，在未達既得條件前，不得出售、質押、轉讓、贈與他人、設定負擔，或做其他方式之處分，本辦法規定之限制員工權利新股一經發行後，除依本辦法交付信託保管及依本辦法規定未達既得條件前受限制之權利外，其他權利與本公司已發行之普通股股份相同。另員工依發行辦法認購之限制員工權利新股，遇有未達既得條件者，其股份由本公司全數以發行價格買回並予以註銷，惟已獲配之股利無須返還。

## 和碩聯合科技股份有限公司個體財務報告附註(續)

本公司為獎勵員工長期留任並發揮其所長，於民國一〇一年三月十九日董事會決議通過「員工經營增值獎勵辦法」，授與單位總數共計30,000千單位，行權結算基礎價格係以授予增值權當日之本公司普通股收盤價為基準，並於行權期間以實際行使增值權當日之本公司普通股每股收盤價為每單位結算價格，每單位結算價格與每單位基礎價格之價差乘以結算總單位數，以現金方式支付獎金予獎勵對象。

本公司於民國一〇三年度因未達獎勵辦法規定之行權標準，故因此現金交割之股份基礎給付交易所產生之費用為零元。

### 1. 給與日公允價值之衡量參數

本公司採用Black-Scholes選擇權評價模式估計給與日及續後評價日股份基礎給付之公平價值時，所考量之因素彙總如下：

給與日/續後評價日	權益交割					現金交割
	限制員工權利新股			員工認股權計畫		員工股票經營股票增值權計畫
	103年度發行 104.05.07	102年度發行 102.08.12	101年度發行 101.11.09	101年度發行 101.04.02	100年度發行 100.07.01	101年度發行 101.04.02
給與日股價	\$ 91.90	45.20	39.45	44.85	30.00	不適用
履約價格/基礎價格(註1)	10.00	10.00	10.00	44.85	30.00	不適用
預期存續期間/行權期間	3年	3年	3年	3年	3年	102.7.1~103.6.30
標的股票之現時價格	91.90	45.20	39.45	44.85	30.00	-
預期波動率	33.37%	32.68%	38.49%	44.41%	37.0531%	40.12%
預期股利率(註1)	-%	-%	-%	-%	-%	-%
無風險利率	(註2)	(註3)	(註4)	0.95%	1.0838%	1.355%

註1：員工認股權憑證發行後，遇有本公司普通股股份發生變動時(即辦理盈餘轉增資、資本公積轉增資、現金增資、公司合併或受讓它公司股份發行新股、股票分割及辦理現金增資參與發行海外存託憑證等情事)，履約價格將等幅調整，因此於計算認股權公平價值時，未將預計股利率列入計算。

註2：一年期為0.4902%，二年期為0.6632%，三年期為0.7992%。

註3：一年期為0.5997%，二年期為0.7167%，三年期為0.8764%。

註4：一年期為0.6953%，二年期為0.7363%，三年期為0.7873%。

### 2. 限制員工權利新股

本公司於民國一〇四年度增資發行限制員工權利新股39,678千股，產生資本公積一限制員工權利新股1,894,333千元，另於民國一〇四年及一〇三年度限制員工權利新股失效收回普通股分別為675千股及874千股，並調整增加資本公積分別為6,748千元及8,738千元。於民國一〇四年及一〇三年十二月三十一日，員工未賺得酬勞餘額分別為1,238,377千元及64,523千元。

## 和碩聯合科技股份有限公司個體財務報告附註(續)

本公司於民國一〇四年及一〇三年度認列未既得之員工所獲配民國一〇三年及一〇二年度普通股現金股利之薪資費用分別為27,490千元及9,121千元，並已貸記保留盈餘。

### 3. 員工認股權之相關資訊

員工認股權憑證之詳細資訊如下：

#### (1) 民國一〇四年度

<u>認股選擇權</u>	101年度發行	
	數量(千/單位)	價格(元/單位)
1月1日流通在外數量	872	\$ 40.80
本期給與數量	-	-
本期執行數量	(860)	40.80
本期放棄數量	-	-
本期逾期失效數量	(12)	-
12月31日流通在外數量	-	-
12月31日仍可行使之數量	-	-
本期給與之認股選擇權加權平均公平價值	13.8	-
期末流通在外之認股履約價格	-	-
加權平均剩餘合約期間	-	-
本期因股份基礎給付交易所產生之費用	-	-

#### (2) 民國一〇三年度

<u>認股選擇權</u>	101年度發行		100年度發行	
	數量(千/單位)	價格(元/單位)	數量(千/單位)	價格(元/單位)
1月1日流通在外數量	6,501	\$ 42.67	5,050	27.06
本期給與數量	-	-	-	-
本期執行數量	(4,762)	42.67	(4,840)	27.06
本期執行數量	(686)	40.80	-	-
本期放棄數量	(181)	-	(66)	-
本期逾期失效數量	-	-	(144)	-
12月31日流通在外數量	872	40.80	-	-
12月31日仍可行使之數量	863	-	-	-
本期給與之認股選擇權加權平均公平價值	13.8	-	7.9	-
期末流通在外之認股履約價格	40.80	-	-	-
加權平均剩餘合約期間	0.25	-	-	-
本期因股份基礎給付交易所產生之費用	8,462	-	(1,138)	-

和碩聯合科技股份有限公司個體財務報告附註(續)

4. 員工費用

本公司民國一〇四年及一〇三年度因股份基礎給付所產生之費用如下：

	<u>104年度</u>	<u>103年度</u>
因限制員工權利新股所產生之費用	\$ 892,593	230,097
因員工認股權憑證所產生之費用(含授予從屬子公司之員工認股權)	-	7,324
合計	<u>\$ 892,593</u>	<u>237,421</u>

(十八)每股盈餘

本公司基本每股盈餘及稀釋每股盈餘之計算如下：

	<u>104年度</u>	<u>103年度</u>
<b>基本每股盈餘</b>		
歸屬於本公司普通股權益持有人之淨利	<u>\$ 23,811,625</u>	<u>14,658,138</u>
普通股加權平均流通在外股數	2,581,005	2,348,719
	<u>\$ 9.23</u>	<u>6.24</u>
<b>稀釋每股盈餘</b>		
歸屬於本公司普通股權益持有人之淨利(調整稀釋性潛在普通股影響數後)	<u>\$ 23,811,625</u>	<u>14,658,138</u>
普通股加權平均流通在外股數	2,581,005	2,348,719
具稀釋作用之潛在普通股之影響		
員工股票紅利之影響	36,082	25,528
員工認股權發行之影響	-	337
普通股加權平均流通在外股數(調整稀釋性潛在普通股影響數後)	<u>2,617,087</u>	<u>2,374,584</u>
	<u>\$ 9.10</u>	<u>6.17</u>

民國一〇四年及一〇三年度未包含於稀釋普通股加權平均流通在外股數計算之可轉換公司債金額分別為230,562千元及4,360,446千元，因其具反稀釋作用。

(十九)收入

本公司民國一〇四年及一〇三年度之收入明細如下：

	<u>104年度</u>	<u>103年度</u>
商品銷售	\$ 1,033,512,435	878,000,008
其他收入	19,923,387	19,963,580
	<u>\$ 1,053,435,822</u>	<u>897,963,588</u>

和碩聯合科技股份有限公司個體財務報告附註(續)

(二十)員工及董事酬勞

依本公司董事會通過尚未經股東會決議之公司章程規定，年度決算如有獲利時，應提撥員工酬勞不低於百分之七及及董事酬勞不高於千分之七。但公司尚有累積虧損時，應於獲利中預先保留彌補虧損數額後再行提撥。前項員工酬勞發給現金或股票之對象，得包括符合條件之從屬公司員工。

本公司民國一〇四年度員工酬勞及董事酬勞估列金額分別為2,072,000千元及203,000千元，係以本公司各該段期間之稅前淨利扣除員工酬勞及董事酬勞前之金額乘上本公司章程擬訂定之員工酬勞及董事酬勞分派成數為估計基礎，並列報為民國一〇四年度之營業成本或營業費用。若實際分派金額與估列數有差異時，則依會計估計變動處理，並將該差異認列為次年度損益。

上述有關本公司員工酬勞及董事酬勞相關資訊可至公開資訊觀測站查詢。

(廿一)營業外收入及支出

1.其他收入

本公司民國一〇四年及一〇三年度之其他收入明細如下：

	104年度	103年度
利息收入	\$ 247,794	164,737
租金收入	66,228	57,739
技術服務收入	235,748	219,823
其他	383,066	156,974
	<u>\$ 932,836</u>	<u>599,273</u>

2.其他利益及損失

本公司民國一〇四年及一〇三年度之其他利益及損失明細如下：

	104年度	103年度
處分不動產、廠房及設備損失	\$ (441)	(385)
外幣兌換利益淨額	996,331	797,885
呆帳回轉利益	47,654	-
透過損益按公允價值衡量之金融資產(負債)淨損失	(234,391)	(4,172,368)
	<u>\$ 809,153</u>	<u>(3,374,868)</u>

3.財務成本

本公司民國一〇四年及一〇三年度之財務成本明細如下：

	104年度	103年度
利息費用	\$ 409,334	486,420
財務費用－銀行手續費	172,768	216,040
	<u>\$ 582,102</u>	<u>702,460</u>

(廿二)金融工具

1.信用風險

(1)信用風險之暴險

金融資產之帳面金額代表最大信用暴險金額。



和碩聯合科技股份有限公司個體財務報告附註(續)

(2)信用風險集中情況

本公司之前三大主要客戶，於民國一〇四年及一〇三年十二月三十一日應收帳款之帳面金額分別為135,339,244千元及165,298,716千元，占應收帳款餘額分別為57%及65%，使本公司有信用風險顯著集中之情形。

(3)減損損失

本公司於報導日應收帳款及其他應收款之帳齡分析如下：

	<u>104.12.31</u>	<u>103.12.31</u>
未逾期	\$ 255,432,473	263,999,211
逾期0~30天	1,916,133	2,090,426
逾期31~120天	970,712	382,288
逾期121~365天	5,319	101,601
逾期超過一年	<u>1,644,997</u>	<u>1,622,450</u>
	<u>\$ 259,969,634</u>	<u>268,195,976</u>

本公司民國一〇四年及一〇三年度之應收帳款及其他應收款備抵呆帳變動表如下：

	<u>個別評估 之減損損失</u>	<u>群組評估 之減損損失</u>	<u>合 計</u>
104年1月1日餘額	\$ -	1,761,300	1,761,300
本年度因無法收回而沖銷之金額	-	(1,159)	(1,159)
減損損失迴轉	<u>-</u>	<u>(47,654)</u>	<u>(47,654)</u>
104年12月31日餘額	<u>\$ -</u>	<u>1,712,487</u>	<u>1,712,487</u>
103年1月1日餘額	\$ -	80,706	80,706
減損損失	<u>-</u>	<u>1,680,594</u>	<u>1,680,594</u>
103年12月31日餘額	<u>\$ -</u>	<u>1,761,300</u>	<u>1,761,300</u>

本公司基於歷史違約率，除經個別評估認列減損損失之項目外，通常未逾期之應收款無須提列備抵呆帳，另關係人往來款項之收款期限視集團資金調度情形而定，且未加計延遲付款利息。上述已逾期但未認列減損損失之應收款，本公司管理階層認為其信用品質並未發生重大改變，故評估各該款項之未來可回收性無虞。此外，本公司對前述已逾期而未認列減損損失之應收款亦未持有任何擔保品或其他信用增強保障。

應收款項之備抵呆帳或累計減損科目係用於記錄壞帳費用或減損損失，惟若本公司確信相關款項可能無法回收者，則於認為款項無法收回時，逕將備抵呆帳或累計減損沖轉金融資產。本公司於民國一〇四年度之應收款項並無重大性減損。

## 和碩聯合科技股份有限公司個體財務報告附註(續)

### 2. 流動性風險

下表為金融負債之合約到期日，未包含估計利息且不包含淨額協議之影響。

	合 約		1年以內	1-2年	2年以上
	帳面金額	現金流量			
<b>104年12月31日</b>					
非衍生金融負債					
無擔保銀行借款	\$ 51,225,875	51,225,875	40,600,875	2,750,000	7,875,000
無附息負債	<u>222,499,400</u>	<u>222,499,400</u>	<u>222,499,400</u>	-	-
	<u>\$273,725,275</u>	<u>273,725,275</u>	<u>263,100,275</u>	<u>2,750,000</u>	<u>7,875,000</u>
<b>103年12月31日</b>					
非衍生金融負債					
無擔保銀行借款	\$ 39,029,100	39,029,100	27,029,100	-	12,000,000
發行無擔保公司債	1,808,230	1,808,230	1,808,230	-	-
無附息負債	243,915,783	243,915,783	243,915,783	-	-
衍生金融負債					
國外可轉換公司債-轉換權等	<u>1,117,653</u>	<u>1,117,653</u>	<u>1,117,653</u>	-	-
	<u>\$285,870,766</u>	<u>285,870,766</u>	<u>273,870,766</u>	-	<u>12,000,000</u>

上述銀行借款流動性分析係未包含各期利息費用之現金流出數，另本公司並不預期到期日分析之現金流量發生時點會顯著提早，或實際金額會有顯著不同。

### 3. 匯率風險

#### (1) 匯率風險之暴險

本公司暴露於重大外幣匯率風險之金融資產及負債如下：

(單位：外幣／台幣千元)

	104.12.31			103.12.31		
	外幣	匯率	台幣	外幣	匯率	台幣
<b>金融資產</b>						
<b>貨幣性項目</b>						
美金	\$ 7,870,701	32.825	258,355,760	8,577,700	31.650	271,484,205
<b>金融負債</b>						
<b>貨幣性項目</b>						
美金	7,423,796	32.825	243,686,104	8,112,727	31.650	256,767,810

#### (2) 敏感度分析

本公司之匯率風險主要來自於以外幣計價之現金及約當現金、應收帳款、其他應收款、借款、應付帳款、應付公司債及其他應付款等，於換算時產生外幣兌換損益。於民國一〇四年及一〇三年十二月三十一日當新台幣相對於美金貶值或升值1%，而其他所有因素維持不變之情況下，民國一〇四年及一〇三年度之稅前淨利將分別增加或減少146,697千元及147,164千元。兩期分析係採用相同基礎。

#### (3) 貨幣性項目之兌換損益

由於本公司外幣交易貨幣種類繁多，故採彙整方式揭露貨幣性項目之兌換損益資訊，民國一〇四年及一〇三年度外幣兌換損益淨額(含已實現及未實現)分別為利益996,331千元及797,885千元。

和碩聯合科技股份有限公司個體財務報告附註(續)

4.利率分析

本公司之金融資產及金融負債利率暴險於本附註之流動性風險管理中說明。

下列敏感度分析係依衍生及非衍生工具於報導日之利率暴險而決定。對於浮動利率負債，其分析方式係假設報導日流通在外之負債金額於整年度皆流通在外。本公司內部向主要管理階層報告利率時所使用之變動率為利率增加或減少1%，此亦代表管理階層對利率之合理可能變動範圍之評估。

若利率增加或減少1%，在所有其他變數維持不變之情況下，本公司民國一〇四年及一〇三年度之淨利將減少或增加99,600千元及141,631千元，主因係本公司之變動利率借款。

5.公允價值資訊

本公司金融資產及金融負債之帳面金額及公允價值(包括公允價值等級資訊，但非按公允價值衡量金融工具之帳面金額為公允價值之合理近似值者，及於活絡市場無報價且公允價值無法可靠衡量之權益工具投資，依規定無須揭露公允價值資訊)列示如下：

(1)金融工具之種類

金融資產：

	<u>104.12.31</u>	<u>103.12.31</u>
透過損益按公允價值衡量之金融資產		
持有供交易之非衍生金融資產	\$ 288,068	-
以成本衡量之金融資產	-	-
放款及應收款		
現金及約當現金	31,919,719	31,092,242
應收帳款及其他應收款	258,257,147	266,434,676
其他金融資產	71,809	68,825
小計	<u>290,248,675</u>	<u>297,595,743</u>
合計	<u>\$ 290,536,743</u>	<u>297,595,743</u>

金融負債：

	<u>104.12.31</u>	<u>103.12.31</u>
透過損益按公允價值衡量之金融負債		
指定透過損益按公允價值衡量之金融負債	\$ -	1,117,653
攤銷後成本衡量之金融負債：		
短期借款	39,225,875	21,965,100
應付款項	222,499,400	243,915,783
應付公司債(含一年內到期)	-	1,808,230
長期借款(含一年內到期)	11,987,200	17,046,400
存入保證金(帳列其他非流動負債)	16,065	15,264
小計	<u>273,728,540</u>	<u>284,750,777</u>
合計	<u>\$ 273,728,540</u>	<u>285,868,430</u>

和碩聯合科技股份有限公司個體財務報告附註(續)

(2)金融工具之公允價值

本公司在衡量其資產和負債時，盡可能使用市場可觀察之輸入值。公允價值之等級係以評價技術使用之輸入值為依據歸類如下：

- 第一級：相同資產或負債於活絡市場之公開報價(未經調整)。
- 第二級：除包含於第一級之公開報價外，資產或負債之輸入參數係直接(即價格)或間接(即由價格推導而得)可觀察。
- 第三級：資產或負債之輸入參數非基於可觀察之市場資料(非可觀察參數)。

	104.12.31				
	帳面金額	公允價值			合計
		第一級	第二級	第三級	
金融資產：					
透過損益按公允價值衡量之金融資產					
持有供交易之非衍生金融資產	\$ 288,068	288,068	-	-	288,068
	103.12.31				
	帳面金額	公允價值			合計
		第一級	第二級	第三級	
金融負債：					
透過損益按公允價值衡量之金融負債					
國外可轉換公司債－轉換權等	\$ 1,117,653	-	1,117,653	-	1,117,653

於民國一〇四年及一〇三年度並無任何公允價值層級間相互移轉之情形。

(3)非按公允價值衡量金融工具之公允價值評價技術

本公司估計非按公允價值衡量之工具所使用之方法及假設如下：

(3.1)按攤銷後成本衡量之金融負債

若有成交或造市者之報價資料者，則以最近成交價格及報價資料作為評估公允價值之基礎。若無市場價值可供參考時，則採用評價方法估計。採用評價方法所使用之估計及假設為現金流量之折現值估計公允價值。

(4)按公允價值衡量金融工具之公允價值評價技術

(4.1)非衍生金融工具

金融工具如有活絡市場公開報價時，則以活絡市場之公開報價為公允價值。

若能及時且經常自交易所、經紀商、承銷商、產業公會、訂價服務機構或主管機關取得金融工具之公開報價，且該價格代表實際且經常發生之公平市場交易者，則該金融工具有活絡市場公開報價。如上述條件並未達成，則該市場視為不活絡。一般而言，買賣價差甚大、買賣價差顯著增加或交易量甚少，皆為不活絡市場之指標。

## 和碩聯合科技股份有限公司個體財務報告附註(續)

除有活絡市場之金融工具外，其餘金融工具之公允價值係以評價技術或參考交易對手報價取得。透過評價技術所取得之公允價值可參照其他實質上條件及特性相似之金融工具之現時公允價值、現金流量折現法或以其他評價技術，包括以合併資產負債表日可取得之市場資訊運用模型計算而得。

### (4.2) 衍生金融工具

係根據廣為市場使用者所接受之評價模型評價，例如折現法及選擇權定價模型。遠期外匯合約通常係根據目前之遠期匯率評價。

結構式利率衍生性金融工具係依適當之選擇權定價模型(例如Black-Scholes模型)或其他評價方法，例如蒙地卡羅模擬(Monte Carlo simulation)。

### 6. 金融資產及金融負債互抵

本公司有適用金管會認可之國際會計準則第三十二號第四十二段之規定互抵之金融工具交易，與該類交易相關之金融資產及金融負債係以淨額表達於資產負債表。

下表列示上述金融資產與金融負債互抵之相關資訊：

104.12.31						
受互抵、可執行淨額交割總約定或類似協議規範之金融資產						
	於資產負債 表中互抵之 已認列之金 融資產總額 (a)	於資產負債 表中互抵之 已認列之金 融負債總額 (b)	列報於資產 負債表之金 融資產淨額 (c)=(a)-(b)	未於資產負債表 互抵之相關金額(d)		淨額 (e)=(c)-(d)
				金融工具 (註)	所收取之 現金擔保品	
應收、應付帳款	\$ 98,610,444	78,206,796	20,403,648	-	-	20,403,648
104.12.31						
受互抵、可執行淨額交割總約定或類似協議規範之金融負債						
	於資產負債 表中互抵之 已認列之金 融負債總額 (a)	於資產負債 表中互抵之 已認列之金 融資產總額 (b)	列報於資產 負債表之金 融負債淨額 (c)=(a)-(b)	未於資產負債表 互抵之相關金額(d)		淨額 (e)=(c)-(d)
				金融工具 (註)	所收取之 現金擔保品	
應收、應付帳款	\$ 78,206,796	78,206,796	-	-	-	-
103.12.31						
受互抵、可執行淨額交割總約定或類似協議規範之金融資產						
	於資產負債 表中互抵之 已認列之金 融資產總額 (a)	於資產負債 表中互抵之 已認列之金 融負債總額 (b)	列報於資產 負債表之金 融資產淨額 (c)=(a)-(b)	未於資產負債表 互抵之相關金額(d)		淨額 (e)=(c)-(d)
				金融工具 (註)	所收取之 現金擔保品	
應收、應付帳款	\$ 88,896,418	65,236,682	23,659,736	-	-	23,659,736
103.12.31						
受互抵、可執行淨額交割總約定或類似協議規範之金融負債						
	於資產負債 表中互抵之 已認列之金 融負債總額 (a)	於資產負債 表中互抵之 已認列之金 融資產總額 (b)	列報於資產 負債表之金 融負債淨額 (c)=(a)-(b)	未於資產負債表 互抵之相關金額(d)		淨額 (e)=(c)-(d)
				金融工具 (註)	所收取之 現金擔保品	
應收、應付帳款	\$ 65,236,682	65,236,682	-	-	-	-

(註) 包含淨額交割總約定及非現金之財務擔保品。

## 和碩聯合科技股份有限公司個體財務報告附註(續)

### (廿三)財務風險管理

#### 1.概要

本公司因金融工具之使用而暴露於下列風險：

- (1)信用風險
- (2)流動性風險
- (3)市場風險

本附註表達本公司上述各項風險之暴險資訊、本公司衡量及管理風險之目標、政策及程序。進一步量化揭露請詳個體財務報告各該附註。

#### 2.風險管理架構

董事會全權負責成立及監督本公司之風險管理架構。董事會已要求經營管理階層依各類風險業務主管單位負責發展及控管本公司之風險管理政策，並定期向董事會報告其運作。

本公司之風險管理政策之建置係為辨認及分析本公司所面臨之風險，及設定適當風險限額及控制，並監督風險及風險限額之遵循。風險管理政策及系統係定期覆核以反映市場情況及本公司運作之變化。本公司透過訓練、管理準則及作業程序，以發展有紀律且具建設性之控制環境，使所有員工了解其角色及義務。

本公司之稽核單位負責監督管理階層如何監控本公司風險管理政策及程序之遵循，及覆核本公司對於所面臨風險之相關風險管理架構之適當性。該等人員進行定期及例外覆核風險管理控制及程序，並將覆核結果報告予董事會。

#### 3.信用風險

信用風險係指交易對方無法履行契約義務而產生損失的風險，本公司主要的潛在信用風險係源自於現金、權益證券及應收帳款之金融商品。本公司之現金存放於不同之金融機構且控制暴露於每一金融機構之信用風險，而且認為本公司之現金及權益證券不會有重大之信用風險顯著集中之虞。

本公司僅與已經核可之第三人進行交易。該等客戶其財務狀況大都屬良好、穩健；惟針對部分財務狀況較差之客戶，大多會再要求風險移轉模式(如取得擔保品、客戶信用保險、以信用狀進行交易等)下從事往來，故信用風險應不重大。

##### (1)應收帳款及其他應收款

本公司之信用風險暴險主要受每一客戶個別狀況影響。惟管理階層亦考量本公司客戶基礎之統計資料，包括客戶所屬產業及國家之違約風險，因這些因素可能會影響信用風險。

另，本公司政策並規定與客戶進行信用交易前，需經信用確認程序，並持續評估應收票據及帳款回收情形，故本公司應收款發生減損之情形亦不重大。

## 和碩聯合科技股份有限公司個體財務報告附註(續)

本公司之客戶集中於高科技電腦產業客戶群，為減低應收帳款信用風險，本公司持續評估客戶之財務狀況，並定期評估應收帳款回收之可能性並提列備抵呆帳，故尚無信用風險偏高之情形。

本公司設置有備抵呆帳帳戶以反映對應收帳款及其他應收款及投資已發生損失之估計。備抵帳戶主要組成部分包含了與個別重大暴險相關之特定損失組成部分，及為了相似資產群組之已發生但尚未辨認之損失所建立之組合損失組成部分。組合損失備抵帳戶係根據相似金融資產之歷史付款統計資料決定。

### (2) 投資

銀行存款、固定收益投資及其他金融工具之信用風險，係由本公司財務部門衡量並監控。由於本公司之交易對象及履約他方均係信用良好之銀行及具投資等級及以上之金融機構、公司組織及政府機關，無重大之履約疑慮，故無重大之信用風險。

### (3) 保證

本公司政策係依公開發行公司資金貸與及背書保證相關規定執行。截至民國一〇四年十二月三十一日，本公司提供背書保證情形，請詳附註十三及附表二。

## 4. 流動性風險

流動性風險係本公司無法交付現金或其他金融資產以清償金融負債，未能履行相關義務之風險。本公司管理流動性之方法係盡可能確保本公司在一般及具壓力之情況下，皆有足夠之流動資金以支應到期之負債，而不致發生不可接受之損失或使本公司之聲譽遭受到損害之風險。

本公司之資本及營運資金足以支應履行所有合約義務，故未有因無法籌措資金以履行合約義務之流動性風險。

本公司投資之基金及上市(櫃)股票均具有活絡市場，故預期可在市場上以接近公平價值之價格迅速出售金融資產。

本公司投資以成本衡量之權益商品屬無活絡市場，預期有流動性風險。

## 5. 市場風險

市場風險係指因市場價格變動，如匯率、利率、權益工具價格變動，而影響本公司之收益或所持有金融工具價值之風險。市場風險管理之目標係管控市場風險之暴險程度在可承受範圍內，並將投資報酬最佳化。

### (1) 匯率風險

本公司之功能性貨幣為新台幣。本公司暴露於非以功能性貨幣計價之銷售、採購及借款交易所產生之匯率風險。該等交易主要之計價貨幣有新台幣、歐元及美金。

## 和碩聯合科技股份有限公司個體財務報告附註(續)

本公司主要進貨及銷貨係以美金為計價單位，使本公司既有及未來現金流量之外幣資產暴露於市場匯率波動之風險。本公司以自然避險為原則，持有之幣別與公司實際進出口交易之外幣需求相符，以公司整體內部部位(外幣收入及支出)自行軋平為原則，並使用即期外匯工具規避匯率風險。

借款利息係以借款本金幣別計價。一般而言，借款幣別係與本公司營運產生之現金流量之幣別相同。在此情況，提供經濟避險而無須簽訂衍生工具，因此並未採用避險會計。

有關其他外幣計價之貨幣性資產及負債，當發生短期不平衡時，本公司係藉由以即時匯率買進或賣出外幣，以確保淨暴險保持在可接受之水準。

### (2)利率風險

本公司之短期及長期借款部分為浮動利率之債務，故市場利率變動將使其短期及長期借款之有效利率隨之變動，而使其未來現金流產生波動。

### (3)權益工具價格變動風險

本公司持有之基金係分類為透過損益按公允價值衡量之金融資產，因此類資產係以公平價值衡量，因此本公司將暴露於權益證券市場價格變動之風險。本公司權益工具之投資組合資訊定期提供予主要管理階層覆核，各項重大投資決策應提報董事會核准。

## (廿四)資本管理

董事會之政策係維持健全之資本基礎，以維繫投資人、債權人及市場之信心以及支持未來營運之發展。資本包含本公司之股本、資本公積、保留盈餘及其他權益。董事會控管資本報酬率，同時控管普通股股利水準。

本公司使用總負債/權益比率、付息負債/權益比率及其他財務比率等，以維持本公司之最適資本結構，提升股東權益報酬率。

本公司報導日之負債資本比率如下：

	<u>104.12.31</u>	<u>103.12.31</u>
負債總額	\$ 289,888,556	299,212,559
減：現金及約當現金	<u>31,919,719</u>	<u>31,092,242</u>
淨負債	<u>\$ 257,968,837</u>	<u>268,120,317</u>
資本總額(註)	<u>\$ 408,348,972</u>	<u>401,791,248</u>
負債資本比率	<u>63.17%</u>	<u>66.73%</u>

註：資本總額係權益之全部組成部分加上淨負債。

截至民國一〇四年十二月三十一日，本公司本年度資本管理之方式並未改變。

## (廿五)非現金交易之籌資活動

本公司於民國一〇四年及一〇三年度之非現金交易籌資活動如下：

- 1.可轉換公司債轉換成普通股，請詳附註六(十一)。



和碩聯合科技股份有限公司個體財務報告附註(續)

七、關係人交易

(一)母子公司間關係

本公司之子公司明細如下：

	業主權益(持股%)	
	104.12.31	103.12.31
佳能企業(股)公司	11.72 %	11.68 %
UNIHAN HOLIDNG LTD.	100.00 %	100.00 %
海華科技(股)公司	38.08 %	38.08 %
華信精密(股)公司	100.00 %	100.00 %
PEGATRON HOLLAND HOLDING B.V.	100.00 %	100.00 %
PEGATRON HOLDING LTD.	100.00 %	100.00 %
華毓投資(股)公司	100.00 %	100.00 %
華瑋投資(股)公司	100.00 %	100.00 %
華旭投資(股)公司	100.00 %	100.00 %
PEGATRON USA, INC.	100.00 %	100.00 %

(二)母公司與最終控制者

本公司為本公司及本公司之子公司之最終控制者。

(三)與關係人間之重大交易事項

1.銷售商品予關係人

本公司對關係人之重大銷售金額及其未結清餘額如下：

	銷 貨		應收關係人款項	
	104年度	103年度	104.12.31	103.12.31
子公司	\$ 6,385,614	7,048,092	148,231,475	150,393,887

本公司銷售予關聯企業之銷貨條件則與一般銷售價格無顯著不同，其收款期限介於月結30天—90天。關係人間之應收款項並未收受擔保品，且經評估後無須提列呆帳費用。

2.向關係人購買商品

本公司向關係人進貨金額及其未結清餘額如下：

	進 貨		應付關係人款項	
	104年度	103年度	104.12.31	103.12.31
子公司	\$ 170,611,734	192,760,657	98,029,200	114,129,456
其他關係人	61,185	434,515	10,171	11,756
	\$ 170,672,919	193,195,172	98,039,371	114,141,212

本公司對上述公司之進貨價格與本公司向一般廠商之進貨價格無顯著不同。其付款期限介於月結30天—120天，與一般廠商並無顯著不同。

和碩聯合科技股份有限公司個體財務報告附註(續)

3. 支付關係人售後服務費

	104年度	103年度
子公司	\$ <u>123,237</u>	<u>239,119</u>

4. 與關係人之其他收入及損失

	104年度	103年度
子公司	\$ <u>16,224</u>	<u>12,384</u>

5. 租賃

民國一〇四年及一〇三年度本公司與關係人發生之租金收入分別為42,477千元及28,026千元。本公司對關係人之租賃條件與非關係人並無顯著不同。

6. 與關係人費用類之其他交易

民國一〇四年及一〇三年度本公司與關係人費用類之其他交易，如租金支出、權利金、倉儲費用及勞務費用等合計分別為1,727,392千元及988,831千元。

7. 不動產及其他資產之購買或銷售

民國一〇四年及一〇三年度本公司向關係人購入模具分別為5,351千元及3,738千元。

8. 與關係人帳列資產負債之其他餘額

	104.12.31	103.12.31
其他應收款		
子公司	\$ <u>23,723</u>	<u>18,559</u>
其他應付款		
子公司	\$ <u>3,142,514</u>	<u>998,762</u>
其他流動負債		
子公司	\$ <u>46,371</u>	<u>19,099</u>

9. 向關係人借款

本公司向關係人借款金額如下：

	104.12.31	103.12.31
子公司	\$ <u>9,847,500</u>	<u>9,495,000</u>
利率區間	<u>0.2833%~0.2835%</u>	<u>0.2276%~0.2341%</u>

10. 於民國一〇四年十二月三十一日，本公司為關係人提供背書保證情形，請詳附註十三。

和碩聯合科技股份有限公司個體財務報告附註(續)

(四)主要管理階層人員薪酬

主要管理階層人員報酬包括：

	104年度	103年度
短期員工福利	\$ 167,419	130,490
退職後福利	2,268	2,151
股份基礎給付	<u>163,449</u>	<u>32,209</u>
	<u>\$ 333,136</u>	<u>164,850</u>

有關股份基礎給付之說明，請詳附註六(十七)。

八、質押之資產

本公司提供質押擔保之資產帳面價值明細如下：

資產名稱	質押擔保標的	104.12.31	103.12.31
其他金融資產－受限制定存	關稅保證金及法院假扣押	\$ 41,390	42,141
其他金融資產－存出保證金	履約保證金	<u>30,419</u>	<u>26,684</u>
		<u>\$ 71,809</u>	<u>68,825</u>

九、重大或有負債及未認列之合約承諾

(一)重大未認列之合約承諾：

1.本公司已開立而未使用之信用狀餘額：

	104.12.31	103.12.31
歐元	\$ <u>2,540</u>	<u>2,540</u>

2.本公司基於業務上之需求而收取之存入保證票據及定存單：

	104.12.31	103.12.31
台幣	\$ <u>6,689</u>	<u>11,997</u>

3.本公司於民國一〇四年十二月三十一日為購置資產已簽訂重大合約總價為693,502千元，未付款金額為682,063千元。

(二)重大或有負債：無。

十、重大之災害損失：無。

十一、重大之期後事項

本公司為維護公司信用及股東權益業於民國一〇五年一月二十一日經董事會決議，於民國一〇五年一月二十二日至三月二十一日間買回本公司股份50,000千股，買回價格區間為46.30元至80.00元，相關資訊可至公開資訊觀測站查詢。

和碩聯合科技股份有限公司個體財務報告附註(續)

十二、其他

員工福利、折舊及攤銷費用功能別彙總如下：

性質別	104年度			103年度		
	屬於營業成本者	屬於營業費用者	合計	屬於營業成本者	屬於營業費用者	合計
員工福利費用						
薪資費用	\$ 1,255,526	9,404,802	10,660,328	1,052,748	7,288,752	8,341,500
勞健保費用	93,350	457,571	550,921	83,992	397,786	481,778
退休金費用	43,734	250,707	294,441	41,794	220,617	262,411
其他員工福利費用	112,647	443,824	556,471	93,145	380,176	473,321
折舊費用	426,474	205,742	632,216	388,222	223,030	611,252
攤銷費用	28,252	3,562	31,814	27,382	4,190	31,572

本公司民國一〇四年及一〇三年度員工人數分別為7,376人及6,783人。

十三、附註揭露事項

(一)重大交易事項相關資訊

民國一〇四年度本公司依證券發行人財務報告編製準則之規定，應再揭露之重大交易事項相關資訊如下：

編號	項 目	附 表
1	資金貸與他人	附表一
2	為他人背書保證	附表二
3	期末持有有價證券情形	附表三
4	累積買進或賣出同一有價證券之金額達新台幣三億元或實收資本額百分之二十以上	附表四
5	取得不動產之金額達新台幣三億元或實收資本額百分之二十以上者	附表五
6	處分不動產之金額達新台幣三億元或實收資本額百分之二十以上者	附表六
7	與關係人進、銷貨之金額達新台幣一億元或實收資本額百分之二十以上者	附表七
8	應收關係人款項達新台幣一億元或實收資本額百分之二十以上者	附表八
9	從事衍生性商品交易	無

(二)轉投資事業相關資訊：

民國一〇四年度本公司之轉投資事業資訊：詳附表九。

## 和碩聯合科技股份有限公司個體財務報告附註(續)

### (三)大陸投資資訊：

- 1.投資大陸公司名稱、主要營業項目、實收資本額、投資方式、資金匯出入情形、被投資公司本期損益、持股比例、投資損益、期末投資帳面價值、已匯回投資損益及赴大陸地區投資限額；詳附表十。
- 2.與大陸被投資公司直接或間接經由第三地區所發生之重大交易事項，暨其價格、收(付)款條件、未實現損益及其他有助於瞭解大陸投資對財務報表影響之有關資料：本公司民國一〇四年度與大陸被投資公司直接或間接之重大交易事項(於編製合併報告時業已沖銷)，請詳「重大交易事項相關資訊」之說明。

### 十四、部門資訊

請詳民國一〇四年度合併財務報告。

# 和碩聯合科技股份有限公司個體財務報告附註(續)

附表一 資金貸與他人  
(一〇四年十二月三十一日)

編號	貸出資金之公司	貸與對象	往來科目	是否為關聯人	本期累計餘額	本期實際動支餘額	利率區間	資金貸與性質	業務往來金額	有短期融通資金必要之原因	提列撥抵呆帳金額	擔保品		詳細對象	單位：新台幣千元
												名稱	價值		
(註1)															
1	名碩電腦(蘇州)有限公司	凱瑞電腦(蘇州)有限公司	其他應收款	是	1,148,875	1,148,875	0.2381%	(2)	-	資金融通	-	-	-	10,868,545	21,737,090
1	名碩電腦(蘇州)有限公司	康碩電子(蘇州)有限公司	其他應收款	是	6,236,750	4,923,750	0.2686%~0.2831%	(2)	-	資金融通	-	-	-	10,868,545	21,737,090
1	名碩電腦(蘇州)有限公司	冠碩精密工業(蘇州)有限公司	其他應收款	是	295,425	295,425	0.2459%	(2)	-	資金融通	-	-	-	10,868,545	21,737,090
2	CASETEK HOLDINGS LIMITED	凱達電子(昆山)有限公司	其他應收款	是	114,888	-	0.5351%	(2)	-	資金融通	-	-	-	150,461	1,954,052
3	ASUSPOWER CORPORATION	和碩聯合科技(股)公司	其他應收款	是	9,847,500	9,847,500	0.2833%~0.28335%	(2)	-	資金融通	-	-	-	10,550,670	21,101,340
3	ASUSPOWER CORPORATION	PEGATRON HOLDING LTD.	其他應收款	是	853,450	-	0.2581%	(2)	-	資金融通	-	-	-	10,550,670	21,101,340
4	昌碩科技(上海)有限公司	名碩電子(昆山)有限公司	其他應收款	是	2,954,250	1,644,250	0.2800%	(2)	-	資金融通	-	-	-	3,546,963	7,093,925
4	昌碩科技(上海)有限公司	華捷商貿(上海)有限公司	其他應收款	是	1,011,000	1,011,000	4.6000%	(2)	-	資金融通	-	-	-	3,546,963	7,093,925
5	CASETEK HOLDINGS LIMITED(CAYMAN)	日勝電腦配件(上海)有限公司	其他應收款	是	2,626,000	2,626,000	1.00%	(2)	-	營運需求	-	-	-	12,400,629	12,400,629
5	CASETEK HOLDINGS LIMITED(CAYMAN)	日銳電腦配件(上海)有限公司	其他應收款	是	8,797,100	6,006,975	1.00%	(2)	-	營運需求	-	-	-	12,400,629	12,400,629
6	RH LI International Limited	銳和電腦配件(蘇州)有限公司	其他應收款	是	558,025	-	1.00%	(2)	-	營運需求	-	-	-	26,612,179	26,612,179
7	日勝電腦配件(上海)有限公司	勝瑞科技電子(上海)有限公司	長期應收款	是	606,600	303,300	1.00%	(3)	-	營運需求	-	-	-	13,296,121	13,296,121
7	日勝電腦配件(上海)有限公司	日勝電腦配件(上海)有限公司	其他應收款	是	1,011,000	-	1.00%	(2)	-	營運需求	-	-	-	13,296,121	13,296,121
7	日勝電腦配件(上海)有限公司	銳和電腦配件(蘇州)有限公司	長期應收款	是	689,325	689,325	1.00%	(3)	-	營運需求	-	-	-	13,296,121	13,296,121
7	日勝電腦配件(上海)有限公司	銳和電腦配件(蘇州)有限公司	其他應收款	是	505,500	505,500	1.00%	(2)	-	營運需求	-	-	-	13,296,121	13,296,121
8	日銳電腦配件(上海)有限公司	銳和電腦配件(蘇州)有限公司	其他應收款	是	1,148,875	-	1.00%	(2)	-	營運需求	-	-	-	9,086,570	9,086,570
9	日勝電腦配件(上海)有限公司	銳和電腦配件(蘇州)有限公司	其他應收款	是	492,375	492,375	1.00%	(2)	-	營運需求	-	-	-	3,155,685	3,155,685
10	ABILITY ENTERPRISE (BVI) CO., LTD.	奧完能再利有限公司	其他應收款	是	68,207	44,844	-	(2)	-	營運需求	-	-	66,726	1,147,370	
11	Azwave Holding (Samoa) Inc.	海聯達電子通訊(上海)有限公司	其他應收款	是	32,825	32,825	-	(2)	-	營運需求	-	-	-	333,644	333,644

註1：擔保圖之填寫如下：  
(1)執行人填0。  
(2)擬投資公司按公司別由阿拉伯數字1開始依序編號。  
(3)有長期融通資金之必要者填2  
(4)有長期融通資金之必要者填3  
註2：貸出資金之應收關企業款項、應收關個人款項、股東往來、暫付款、暫收款...等科目如屬資金貸與性質，填入該表。  
註3：資金貸與性質之填寫方法：  
(1)有業務往來者填1  
(2)有短期融通資金之必要者填2  
(3)有長期融通資金之必要者填3  
註4：資金貸與性質屬1者，填寫業務往來金額。  
註5：資金貸與性質屬2者，填寫業務往來金額。  
註6：資金貸與性質屬3者，填寫業務往來金額。

總數：資金貸與項額

係依本公司(名碩電腦(蘇州)有限公司)資金貸與作業程序規定，累積對外資金貸與限額以不逾本公司(名碩電腦(蘇州)有限公司)當期淨值百分之四十為限。

係依本公司(名碩電腦(蘇州)有限公司)資金貸與母子公司及其間接持股百分之百分之之台灣地區內公司時，其資金貸與總額以本公司(名碩電腦(蘇州)有限公司)淨值百分之四十為限。

係依本公司(CASETEK HOLDINGS LTD.)資金貸與作業程序規定，累積對外資金貸與限額以不逾本公司(CASETEK HOLDINGS LTD.)當期淨值百分之三十為限。

係依本公司(ASUSPOWER CORPORATION)資金貸與作業程序規定，累積對外資金貸與限額以不逾本公司(ASUSPOWER CORPORATION)當期淨值百分之六十為限。

係依本公司(ASUSPOWER CORPORATION)資金貸與總額以不逾本公司(ASUSPOWER CORPORATION)淨值百分之四十為限。

係依本公司(昌碩科技(上海)有限公司)資金貸與總額以不逾本公司(昌碩科技(上海)有限公司)當期淨值百分之四十為限。

係依本公司(CASETEK HOLDINGS LIMITED(CAYMAN))資金貸與作業程序規定，累積對外資金貸與限額以不逾本公司(CASETEK HOLDINGS LIMITED(CAYMAN))當期淨值百分之四十為限。

係依本公司(RH LI International Limited)資金貸與總額以不逾本公司(RH LI International Limited)淨值百分之四十為限。

係依本公司(日勝電腦配件(上海)有限公司)資金貸與總額以不逾本公司(日勝電腦配件(上海)有限公司)淨值百分之四十為限。

係依本公司(日勝電腦配件(上海)有限公司)資金貸與總額以不逾本公司(日勝電腦配件(上海)有限公司)淨值百分之四十為限。

係依本公司(日勝電腦配件(上海)有限公司)資金貸與總額以不逾本公司(日勝電腦配件(上海)有限公司)淨值百分之四十為限。

係依本公司(日勝電腦配件(上海)有限公司)資金貸與總額以不逾本公司(日勝電腦配件(上海)有限公司)淨值百分之四十為限。

係依本公司(ABILITY ENTERPRISE (BVI) CO., LTD.)資金貸與作業程序規定，累積對外資金貸與總額以不逾本公司(ABILITY ENTERPRISE (BVI) CO., LTD.)最近期會計師查核或核閱財務報表淨值百分之四十為限。

係依本公司(ABILITY ENTERPRISE (BVI) CO., LTD.)資金貸與總額以不逾本公司(ABILITY ENTERPRISE (BVI) CO., LTD.)最近期會計師查核或核閱財務報表淨值百分之四十為限。

係依本公司(AZWAVE HOLDING (SAMOA) INC.)資金貸與總額以不逾本公司(ABILITY ENTERPRISE (BVI) CO., LTD.)最近期會計師查核或核閱財務報表淨值百分之四十為限。

係依本公司(ABILITY ENTERPRISE (BVI) CO., LTD.)資金貸與總額以不逾本公司(ABILITY ENTERPRISE (BVI) CO., LTD.)最近期會計師查核或核閱財務報表淨值百分之四十為限。

係依本公司(ABILITY ENTERPRISE (BVI) CO., LTD.)資金貸與總額以不逾本公司(ABILITY ENTERPRISE (BVI) CO., LTD.)最近期會計師查核或核閱財務報表淨值百分之四十為限。

係依本公司(ABILITY ENTERPRISE (BVI) CO., LTD.)資金貸與總額以不逾本公司(ABILITY ENTERPRISE (BVI) CO., LTD.)最近期會計師查核或核閱財務報表淨值百分之四十為限。

係依本公司(ABILITY ENTERPRISE (BVI) CO., LTD.)資金貸與總額以不逾本公司(ABILITY ENTERPRISE (BVI) CO., LTD.)最近期會計師查核或核閱財務報表淨值百分之四十為限。

係依本公司(ABILITY ENTERPRISE (BVI) CO., LTD.)資金貸與總額以不逾本公司(ABILITY ENTERPRISE (BVI) CO., LTD.)最近期會計師查核或核閱財務報表淨值百分之四十為限。

係依本公司(ABILITY ENTERPRISE (BVI) CO., LTD.)資金貸與總額以不逾本公司(ABILITY ENTERPRISE (BVI) CO., LTD.)最近期會計師查核或核閱財務報表淨值百分之四十為限。

係依本公司(ABILITY ENTERPRISE (BVI) CO., LTD.)資金貸與總額以不逾本公司(ABILITY ENTERPRISE (BVI) CO., LTD.)最近期會計師查核或核閱財務報表淨值百分之四十為限。

係依本公司(ABILITY ENTERPRISE (BVI) CO., LTD.)資金貸與總額以不逾本公司(ABILITY ENTERPRISE (BVI) CO., LTD.)最近期會計師查核或核閱財務報表淨值百分之四十為限。

# 和碩聯合科技股份有限公司個體財務報告附註(續)

## 個別企業最高限額：

依本公司(名碩電腦(蘇州)有限公司)資金貸與作業程序規定，累積對外資金貸與限額以不逾本公司(名碩電腦(蘇州)有限公司)當期淨值百分之五十為限。  
 依本公司(名碩電腦(蘇州)有限公司)資金貸與母公司及非屬台灣地區內子公司時，其資金貸與總額以本公司(名碩電腦(蘇州)有限公司)淨值百分之四十為限。  
 依本公司(CASETEK HOLDINGS LTD.)資金貸與作業程序規定，累積對外資金貸與限額以不逾本公司(CASETEK HOLDINGS LTD.)當期淨值百分之十五為限。  
 依本公司(ASUSPOWER CORPORATION)資金貸與作業程序規定，累積對外資金貸與限額以不逾本公司(ASUSPOWER CORPORATION)當期淨值百分之十五為限。  
 依本公司(CASETEK HOLDINGS LIMITED(CAYMAN))資金貸與及背書保證作業程序規定，個別資金貸與限額以不逾本公司(CASETEK HOLDINGS LIMITED(CAYMAN))當期淨值百分之四十為限。  
 依本公司(RHILI International Limited)資金貸與作業程序規定，除與CASETEK HOLDINGS LIMITED(CAYMAN)直接及間接持有表決權股份百分之十之非屬台灣地區內子公司間，從事資金貸與，個別對象之貸與金額以本公司(RHILI International Limited)淨值百分之十為限，其餘個別對象資金貸與金額以不超過本公司(ASUSPOWER CORPORATION)淨值百分之四十為限。  
 依本公司(日清電腦配件(上海)有限公司)資金貸與作業程序規定，除與CASETEK HOLDINGS LIMITED(CAYMAN)直接及間接持有表決權股份百分之十之非屬台灣地區內子公司間，從事資金貸與，個別對象之貸與金額以本公司(日清電腦配件(上海)有限公司)淨值百分之十為限，其餘個別對象資金貸與金額以不超過本公司淨值百分之四十為限。  
 依本公司(日清電腦配件(上海)有限公司)資金貸與作業程序規定，除與CASETEK HOLDINGS LIMITED(CAYMAN)直接及間接持有表決權股份百分之十之非屬台灣地區內子公司間，從事資金貸與，個別對象之貸與金額以本公司(日清電腦配件(上海)有限公司)淨值百分之十為限，其餘個別對象資金貸與金額以不超過本公司淨值百分之四十為限。  
 依本公司(日清電腦配件(上海)有限公司)資金貸與作業程序規定，除與CASETEK HOLDINGS LIMITED(CAYMAN)直接及間接持有表決權股份百分之十之非屬台灣地區內子公司間，從事資金貸與，個別對象之貸與金額以本公司(日清電腦配件(上海)有限公司)淨值百分之十為限，其餘個別對象資金貸與金額以不超過本公司淨值百分之四十為限。  
 依本公司(ABILITY ENTERPRISE (BVI) CO., LTD.)之母公司直接及間接持有表決權股份百分之十之國外子公司間，從事資金貸與，不受本公司(ABILITY ENTERPRISE (BVI) CO., LTD.)最近期經會計師查核或核閱財務報表淨值之百分之四十之限制，且其轉運期間不適用一年或一營業週期之規定。  
 依本公司(AZWAWE HOLDING (SAMOA) INC.)資金貸與作業程序規定，資金貸與公開發行母子公司直接及間接持有表決權股份百分之十之國外子公司間，個別對象之貸與金額以不超過本公司淨值百分之四十為限。

註7：本附表台幣金額涉及外幣者，係以財務報告日之即期匯率換算為新台幣。(104.12.31之美金即期匯率 32.825;CNY/NTD 5.055)

和碩聯合科技股份有限公司個體財務報告附註(續)

附表二為他人背書保證  
(一〇四年十二月三十一日)

編號 (註1)	背書保證者 公司名稱	被背書保證對象 公司名稱	關係 (註2)	對單一企業 背書保證之 限額(註3)	本期最高 背書保證總額	期末 背書 保證總額(註4)	實際動支 金額	以資產擔保 之背書保證 金額	累計背書保證金 額佔最近期財務 報表淨值之比率	背書保證 最高限額 (註3)	屬母公司對子 公司背書保證	屬子公司對母 公司背書保證	屬對大陸地區 背書保證
0	和碩聯合科技(股)公司	PEGATRON CZECH s.r.o.	(3)	30,076,027	328,250	-	-	-	-	75,190,067	Y	N	N
0	和碩聯合科技(股)公司	ASUSPOWER CORPORATION	(3)	30,076,027	929,801	-	-	-	-	75,190,067	Y	N	N
0	和碩聯合科技(股)公司	百碩電腦(蘇州)有限公司	(3)	30,076,027	2,653,901	965,055	482,528	-	0.64%	75,190,067	Y	N	Y
0	和碩聯合科技(股)公司	GRAND UPRIGHT TECHNOLOGY LTD.	(6)	30,076,027	328,250	-	-	-	-	75,190,067	Y	N	Y
0	和碩聯合科技(股)公司	康碩電子(蘇州)有限公司	(3)	30,076,027	360,000	-	-	-	-	75,190,067	Y	N	Y
0	和碩聯合科技(股)公司	KAEDAR TRADING LTD.	(3)	30,076,027	361,075	-	-	-	-	75,190,067	Y	N	N
0	和碩聯合科技(股)公司	華碩電子工業(股)公司	(3)	30,076,027	328,250	-	-	-	-	75,190,067	Y	N	N
1	景碩科技(股)公司	蘇州電子工業有限公司	(3)	5,678,227	4,595,500	3,118,375	1,359,586	-	10.98%	14,195,568	Y	N	Y
1	景碩科技(股)公司	百碩電腦(蘇州)有限公司	(3)	5,678,227	2,762,224	1,004,445	502,223	-	3.54%	14,195,568	Y	N	Y
2	CASETEK HOLDINGS LIMITED(CAYMAN)	日騰電腦配件(上海)有限公司	(3)	15,500,786	1,313,000	1,313,000	820,625	-	4.24%	15,500,786	Y	N	Y
2	CASETEK HOLDINGS LIMITED(CAYMAN)	RIH LI International Limited	(2)	15,500,786	1,641,250	1,641,250	-	-	5.29%	15,500,786	Y	N	N
3	日騰電腦配件(上海)有限公司	RIH LI International Limited	(4)	6,648,058	572,731	572,731	572,731	-	4.31%	6,648,058	N	N	N
4	佳能企業(股)公司	VIEWQUEST TECHNOLOGIES (BYT) INC.	(2)	4,283,071	1,191,154	720,548	293,943	-	8.41%	4,283,071	Y	N	N
4	佳能企業(股)公司	ACTION PIONEER INTERNATIONAL LTD.	(2)	4,283,071	695,503	151,758	7,757	-	1.77%	4,283,071	Y	N	N
4	佳能企業(股)公司	一品安母工業(股)公司	(2)	4,283,071	700,000	190,000	-	-	2.22%	4,283,071	Y	N	N
5	海華科技(股)公司	海華電子(上海)有限公司	(2)	785,258	164,125	164,125	-	-	10.45%	785,258	Y	N	Y

單位：新台幣千元

註1：編號之填寫如下：

- 發行人填0。
- 被投資公司按公司別由阿拉伯數字1開始依序編號。
- 背書保證對象與本公司之關係：
  - 有業務關係之公司。
  - 直接持有普通股股權超過百分之五十之子公司。
  - 母公司與子公司持有普通股股權合併計算超過百分之五十之被投資公司。
  - 對公司直接或經由子公司間接持有普通股股權超過百分之五十之母公司。
  - 基於承擔工程需要之同業間依合約規定互保之公司。
  - 因共同投資關係由各出資股東依其持股比例對其背書保證之公司。

註3：總最高限額：

- 係依本公司(和碩聯合科技(股)公司)背書保證作業程序規定，累積對外背書保證限額以不逾本公司(和碩聯合科技(股)公司)當期淨值百分之五十為限。
- 係依本公司(景碩科技(股)公司)背書保證作業程序規定，累積對外背書保證限額以不逾本公司(景碩科技(股)公司)當期淨值百分之五十為限。
- 係依本公司(CASETEK HOLDINGS LIMITED(CAYMAN))背書保證作業程序規定，累積對外背書保證限額以不逾本公司(CASETEK HOLDINGS LIMITED(CAYMAN))當期淨值百分之五十為限。
- 係依本公司(日騰電腦配件(上海)有限公司)背書保證作業程序規定，累積對外背書保證限額以不逾本公司(日騰電腦配件(上海)有限公司)當期淨值百分之五十為限。
- 係依本公司(佳能企業(股)公司)背書保證作業程序規定，累積對外背書保證限額以不逾本公司(佳能企業(股)公司)當期淨值百分之五十為限。
- 係依本公司(海華科技(股)公司)背書保證作業程序規定，累積對外背書保證限額以不逾本公司(海華科技(股)公司)當期淨值百分之五十為限。

個別企業最高限額：

- 係依本公司(和碩聯合科技(股)公司)背書保證作業程序規定，累積對外背書保證限額以不逾本公司(和碩聯合科技(股)公司)當期淨值百分之二十為限。
- 係依本公司(景碩科技(股)公司)背書保證作業程序規定，累積對外背書保證限額以不逾本公司(景碩科技(股)公司)當期淨值百分之二十為限。
- 係依本公司(CASETEK HOLDINGS LIMITED(CAYMAN))背書保證作業程序規定，累積對外背書保證限額以不逾本公司(CASETEK HOLDINGS LIMITED(CAYMAN))當期淨值百分之五十為限。
- 係依本公司(日騰電腦配件(上海)有限公司)背書保證作業程序規定，累積對外背書保證限額以不逾本公司(日騰電腦配件(上海)有限公司)當期淨值百分之五十為限。
- 係依本公司(佳能企業(股)公司)背書保證作業程序規定，累積對外背書保證限額以不逾本公司(佳能企業(股)公司)當期淨值百分之五十為限。
- 係依本公司(海華科技(股)公司)背書保證作業程序規定，累積對外背書保證限額以不逾本公司(海華科技(股)公司)當期淨值百分之五十為限。

註4：本附表金額涉及外幣者，係以財報報告日之即期匯率換算為新台幣。(104.12.31之美金即期匯率 32.825: CNY/NTD 5.055)



# 和碩聯合科技股份有限公司個體財務報告附註(續)

附表三 期末持有有價證券情形 (不包含投資子公司、關聯企業及合資控制部分)  
(一〇四年十二月三十一日)

持有之公司	種類	有價證券(註1)名稱	與有價證券發行人之關係(註2)	帳目	股數(單位)	期末		公允價值(註3)	備註
						比	率		
和碩聯合科技(股)公司	股票	緯晉工業(股)公司	-	以成本衡量之金融資產	1,500,000	-	4.41%	-	-
昌碩科技(上海)有限公司	基金	富邦吉祥貨幣市場基金	-	透過損益按公允價值衡量之金融資產	18,587,332	288,068	-	288,068	-
華碩投資(股)公司	股票	立訊精密工業(股)公司	-	備供出售金融資產	1,841,906	297,480	0.15%	297,480	0.48%
"	股票	耕興(股)公司	-	透過損益按公允價值衡量之金融資產	280,793	56,580	0.32%	56,580	0.32%
"	股票	嘉澤電子工業(股)公司	-	備供出售金融資產	68,000	8,330	0.07%	8,330	0.07%
"	股票	智威科技(股)公司	-	以成本衡量之金融資產	1,928,768	44,458	1.21%	44,458	1.54%
"	股票	智威電子(股)公司	-	以成本衡量之金融資產	90,937	-	0.80%	-	1.44%
"	股票	FRESCO LOGIC INC.	-	以成本衡量之金融資產	6,162	-	0.02%	-	0.02%
"	股票	Valens Semiconductor Ltd.	-	以成本衡量之金融資產	2,000,000	74,410	4.39%	74,410	9.54%
"	股票	MedicusTek International Inc.	-	以成本衡量之金融資產	4,667,570	71,812	4.95%	71,812	5.81%
"	股票	宜德科技(股)公司	-	以成本衡量之金融資產	1,136,363	15,450	2.13%	15,450	2.13%
"	股票	Lightel Technologies Inc.	-	備供出售金融資產	8,000,000	195,840	4.77%	195,840	4.77%
華地投資(股)公司	股票	新唐科技(股)公司	-	以成本衡量之金融資產	2,000,000	59,410	7.48%	59,410	7.48%
景碩科技(股)公司	股票	群益安穩貨幣市場基金	-	透過損益按公允價值衡量之金融資產	100,000	3,075	0.05%	3,075	0.13%
"	基金	元大寶來得貨幣市場基金	-	透過損益按公允價值衡量之金融資產	32,783,435	522,365	-	522,365	-
"	基金	元大寶來得貨幣市場基金	-	透過損益按公允價值衡量之金融資產	13,551,601	160,894	-	160,894	-
"	基金	復華貨幣市場基金	-	透過損益按公允價值衡量之金融資產	31,765,626	475,420	-	475,420	-
"	基金	台新大眾貨幣市場基金	-	透過損益按公允價值衡量之金融資產	4,066,994	58,088	-	58,088	-
"	基金	台新1699貨幣市場基金	-	透過損益按公允價值衡量之金融資產	18,812,748	263,858	-	263,858	-
"	基金	日盛國際貨幣市場基金	-	透過損益按公允價值衡量之金融資產	30,522,218	407,673	-	407,673	-
"	基金	北豐貨幣市場基金	-	透過損益按公允價值衡量之金融資產	1,168,258	205,771	-	205,771	-
"	基金	聯邦貨幣市場基金	-	透過損益按公允價值衡量之金融資產	41,465,474	513,214	-	513,214	-
"	基金	統一證券強悍債券基金	-	透過損益按公允價值衡量之金融資產	31,315,952	457,886	-	457,886	-
"	基金	台新大眾貨幣市場基金	-	透過損益按公允價值衡量之金融資產	15,838,553	206,617	-	206,617	-
晶碩投資(股)公司	股票	藝碩文創(股)公司	-	透過損益按公允價值衡量之金融資產	15,322,946	252,956	-	252,956	-
捷揚光電(股)公司	股票	復華貨幣市場基金	-	以成本衡量之金融資產	829,070	11,628	-	11,628	-
華永投資有限公司	股票	元大寶來得貨幣市場基金	-	透過損益按公允價值衡量之金融資產	5,000,000	50,000	7.49%	50,000	7.49%
"	股票	新唐科技(股)公司	-	透過損益按公允價值衡量之金融資產	29,836,428	426,144	-	426,144	-
"	股票	群光電能科技(股)公司	-	透過損益按公允價值衡量之金融資產	15,728,411	235,400	-	235,400	-
"	股票	金益瑞企業(股)公司	-	透過損益按公允價值衡量之金融資產	450,000	13,837	0.22%	13,837	0.22%
"	股票	藝碩文創(股)公司	-	備供出售金融資產	1,412,370	59,320	0.38%	59,320	0.46%
"	股票	環球晶圓(股)公司	-	以成本衡量之金融資產	709,027	9,998	0.75%	9,998	1.65%
"	股票	Azurewave (Cayman) Holding Inc.	-	以成本衡量之金融資產	5,000,000	50,000	7.49%	50,000	7.49%
日冠金屬(股)公司	股票	藝碩文創(股)公司	-	透過損益按公允價值衡量之金融資產	1,356,626	105,274	0.37%	105,274	0.40%
佳能企業(股)公司	股票	中華映管(股)公司	-	以成本衡量之金融資產	5,000,000	1,915	46.00%	1,915	46.00%
"	股票	陽明海運(股)公司	-	透過損益按公允價值衡量之金融資產	575,158	420	-	420	-
"	股票	應華精密科技(股)公司	-	備供出售金融資產	940,541	8,173	-	8,173	-
"	股票	茂德科技(股)公司	-	以成本衡量之金融資產	13,783,499	702,958	13.84%	702,958	15.09%
"	股票	茂德科技(股)公司	-	以成本衡量之金融資產	382,466	-	-	-	-

# 和碩聯合科技股份有限公司個體財務報告附註(續)

單位：新台幣千元

持有之公司	種類	名稱	與有價證券發行人 之關係(註2)	帳 列 目	股數(單位)	期 末		備註
						帳面金額(註3)	比 率	
佳能企業(股)公司 ABELITY ENTERPRISE (BVI) CO., LTD.	股票	能率壹創業投資(股)公司 YORKEY OPTICAL INTERNATIONAL (CAYMAN) LTD.	本公司為該公司法人董事	以成本衡量之金融資產—非流動	10,700,000	95,753	10.70%	10.70% 持股
	股票		-	備供出售金融資產—流動	143,817,000	560,340	17.52%	17.52%

註1：本表所稱有價證券，係指屬國際會計準則第39號「金融工具：認列與衡量」範圍內之股票、債券、受益憑證及上述項目所衍生之有價證券。

註2：有價證券發行人非屬關係人者，該欄免填。

註3：按公允價值衡量者，帳面金額及公允價值為公允價值評價調整後及扣除累計減損之帳面餘額；

非屬按公允價值衡量者，帳面金額為原始取得成本或攤銷後成本扣除累計減損之帳面餘額，公平價值因未於公開市場交易，無法估計，故揭露帳面價值。

# 和碩聯合科技股份有限公司個體財務報告附註(續)

附表四 累積買進或賣出同一有價證券之金額達新台幣三億元或實收資本額百分之二十以上  
(一〇四年一月一日至十二月三十一日)

買、賣之公司 和碩聯合科技(股)公司	種類 股票	名稱 Pegatron Holding Ltd.	類別科目 採用權益法之投資	期初		買入		賣出		期末 股數(單位)	金額 美金
				股數(單位)	價值	股數(單位)	金額	股數(單位)	價值		
和碩聯合科技(股)公司	基金	野村貨幣市場基金	透過權益法公允價值 衡量之金融資產	-	-	1,700,000 (註4)	1,701,851	1,700,000 (註6)	1,851	-	-
和碩聯合科技(股)公司	基金	富科吉祥貨幣市場基金	透過權益法公允價值 衡量之金融資產	-	-	1,586,000 (註4) 676 (註5)	1,300,000	1,298,608 (註6)	1,392	18,587,332	288,068
和碩聯合科技(股)公司	基金	匯泰台灣貨幣市場基金	透過權益法公允價值 衡量之金融資產	-	-	1,320,000 (註4)	1,320,687	1,320,000 (註6)	687	-	-
Pegatron Holding Ltd.	股票	ASLINK PRECISION CO., LTD.	採用權益法之投資	-	25,711,968	951,925 (註4) 552,603 (註2)	-	122,809 (註3) 426,725 (註9)	-	54,711,968	2,235,853
Pegatron Holding Ltd.	股票	COTEK HOLDINGS LIMITED	採用權益法之投資	-	61,275,000	656,500 (註4)	-	1,056,490 (註2) 14,816 (註3)	-	81,275,000	427,979
COTEK HOLDINGS LIMITED	資本	康碩電子(蘇州)有限公司	採用權益法之投資	-	-	656,500 (註4)	-	1,078,424 (註2) 1,121 (註3)	-	-	427,959
ASLINK PRECISION CO., LTD.	資本	世碩電子(昆山)有限公司	採用權益法之投資	-	-	576,474 (註2)	-	122,809 (註3)	-	-	2,214,149
昌碩科技(上海)有限公司	股票	立訊精密工業(股)公司	備供出售金融資產- 流動	-	4,000,000	167,334 (註5)	603,567	429,792 (註6)	173,775	1,841,906	297,480
CASETEK HOLDINGS LIMITED	股票	INDEED HOLDINGS LIMITED	待出售非流動資產	-	19,600,000	-	19,600,000	-	-	-	-
捷揚光電(股)公司	基金	復華貨幣市場基金	透過權益法公允價值 衡量之金融資產	-	14,168,733	855,500 (註4) 399 (註5)	652,310	651,132 (註6)	1,178	29,836,428	426,144
CASETEK HOLDINGS LIMITED(CAYMAN)	股票	RIH LI International Limited	採用權益法之投資	-	264,499,000	1,050,400 (註4) 4,674,689 (註2)	-	1,542,008 (註3)	-	296,499,000	28,239,833
RIH LI International Limited	資本	緯嘉電腦配件有限公司	採用權益法之投資	-	-	1,641,250 (註4) 49,527 (註2)	-	97,263 (註3)	-	-	1,593,514

註1：本附表台幣金額涉及外幣者，係以財務報告日之即期匯率換算為新台幣。(104.12.31之美金即期匯率32.825)

註2：係依權益法列帳被投資公司相關之投資損益。

註3：係因外幣匯率變動財務報告換算之兌換差額。

註4：係本期新增投資。

註5：係依公平價值法認列金融資產相關之評價調整數。

註6：係本期出售投資。

註7：係減資退回股款。

註8：係本期取得之股息股利。

註9：係本期被投資公司盈餘分配。

# 和碩聯合科技股份有限公司個體財務報告附註(續)

附表五 取得不動產之金額達新台幣三億元或實收資本額百分之二十以上  
(一〇四年一月一日至十二月三十一日)

取得不動產之公司	財產名稱 房屋及建築物	事實發生日	交易金額	價款支付情形	交易對象	與公司之關係	交易對象為關係人者，其前次移轉資料一所有人名單	交易對象為關係人者，其前次移轉資料一與公司之關係	交易對象為關係人者，其前次移轉資料一移轉日期	交易對象為關係人者，其前次移轉資料一盒額	價格決定之參考依據	取得目的及使用之情形	單位：新台幣千元 其他約定事項
景碩科技(股)公司	房屋及建築物	104.3.24	486,186	截至104.12.31已支付 405,860千元	國泰營造有限公司	無	無	無	無	無	招標	產能擴充計畫及公司營運規劃之用。	無
日統電腦設備(上海)有限公司	廠房	104.6.2	864,672	截至104.12.31已支付 410,172千元	江蘇省建工集團有限公司	無	無	無	無	無	經比價及議價後，於董事會授權金額內，由董事長決定行之。	新建廠房供生產營運之需求	無
世碩電子(昆山)有限公司	房屋及建築物	104.7.8	497,490	截至104.12.31已支付 416,301千元	湖北沼山建設集團有限公司	無	無	無	無	無	招標	產能擴充計畫及公司營運規劃之用。	無
昌碩科技(上海)有限公司	房屋及建築物	104.10.27	593,962	截至104.12.31已支付 109,906千元	中建一局集團第一建築有限公司/昆山英達機電工程有限公司	無	無	無	無	無	招標	公司營運規劃之用。	無
和碩聯合科技(股)公司	房屋及建築物	104.11.9	670,000	截至104.12.31尚未支付	利晉工程股份有限公司	無	無	無	無	無	招標	新建辦公大樓供公司營運規劃需求	無

# 和碩聯合科技股份有限公司個體財務報告附註(續)

附表六 處分不動產之金額達新台幣三億元或實收資本額百分之二十以上  
(一〇四年一月一日至十二月三十一日)

處分不動產之 公司	財產名稱	事實發生日	原取得日期	帳面價值	交易金額	價款收取 情形	處分損益	交易對象	關係	處分目的	價格決定之 參考依據	單位：新台幣千元 其他約定 事項
一品光學工業 (股)公司	房屋及建築物	104.6	91.8/101.4	190,690	304,800	已收取	106,653	今勳企業(股)公司/太平 洋醫材(股)公司/仁財資 產有限公司/柏克威資 產有限公司	非關係人	償還銀行借款/ 改善財務結構	議價	售後租回至少 2年

# 和碩聯合科技股份有限公司個體財務報告附註(續)

附表七 與關係人進、銷貨交易金額達新台幣一億元或實收資本額百分之二十以上  
(一〇四年一月一日至十二月三十一日)

單位：新台幣千元

進(銷)貨之公司		交易對象名稱		關係		進(銷)貨		金額		交易情形		交易條件與一般交易不同之情形及原因		應收(付)票款 - 帳款		備註	
										佔總進(銷)貨之比率		投信期間		餘額		佔總應收(付)票款 - 帳款之比率	
和碩聯合科技(股)公司	ASIA ROCK TECHNOLOGY LIMITED	註2	進貨	486,612	0.05%	月結90天	(212,056)	(0.11%)									
和碩聯合科技(股)公司	ASIA ROCK TECHNOLOGY LIMITED	註2	銷貨	(323,414)	(0.03%)	月結90天	204,800	0.09%									
和碩聯合科技(股)公司	GRAND UPRIGHT TECHNOLOGY LTD.	註2	銷貨	(315,034)	(0.03%)	月結60天	121,127	0.05%									
和碩聯合科技(股)公司	PEGATRON Czech s.r.o.	註2	進貨	(810,421)	(0.08%)	月結60天	-	-									
和碩聯合科技(股)公司	PEGATRON Czech s.r.o.	註2	銷貨	(3,736,943)	(0.35%)	註4	908,015	0.38%									
和碩聯合科技(股)公司	Pegatron Logistic Service Inc.	註2	銷貨	(449,732)	(0.04%)	貨到75天以內	152,227	0.06%									
和碩聯合科技(股)公司	Pegatron Service Holland BV.	註2	銷貨	(146,954)	(0.01%)	月結90天以內	52,296	0.02%									
和碩聯合科技(股)公司	PEGATRON TECHNOLOGY SERVICE INC.	註2	銷貨	(232,600)	(0.02%)	貨到90天以內	93,854	0.04%									
和碩聯合科技(股)公司	世碩電子(昆山)有限公司	註2	進貨	29,869,685	2.91%	註4	(26,668,529)	(13.40%)									
和碩聯合科技(股)公司	名碩電腦(蘇州)有限公司	註2	進貨	15,714,414	1.53%	月結60天	-	-									
和碩聯合科技(股)公司	旭碩科技(重慶)有限公司	註2	進貨	4,525,350	0.44%	註4	(24,973,895)	(12.55%)									
和碩聯合科技(股)公司	康碩電子(蘇州)有限公司	註2	進貨	961,468	0.09%	註4	(7,363,059)	(3.70%)									
和碩聯合科技(股)公司	康碩科技(上海)有限公司	註2	進貨	113,836,632	11.10%	註4	(37,502,038)	(18.85%)									
和碩聯合科技(股)公司	華捷新貿(上海)有限公司	註2	銷貨	(878,204)	(0.08%)	貨到120天以內	295,466	0.12%									
和碩聯合科技(股)公司	百碩電腦(蘇州)有限公司	註2	進貨	1,433,089	0.14%	月結60天	(225,855)	(0.11%)									
和碩聯合科技(股)公司	凱碩電腦(蘇州)有限公司	註2	進貨	3,556,572	0.35%	月結60天	(769,954)	(0.39%)									
和碩聯合科技(股)公司	凱達電子(昆山)有限公司	註2	銷貨	219,566	0.02%	月結90天	(56,641)	(0.03%)									
和碩聯合科技(股)公司	日勝電腦配件(上海)有限公司	註2	進貨	(153,965)	(0.01%)	貨到60天以內	-	-									
和碩聯合科技(股)公司	海尊科技(股)公司	註2	進貨	126,524	0.01%	月結60天	(64,444)	(0.03%)									
PEGATRON Czech s.r.o.	和碩聯合科技(股)公司	註1	進貨	603,106	0.06%	月結60-90天	(146,919)	(0.07%)									
PEGATRON Czech s.r.o.	和碩聯合科技(股)公司	註1	進貨	3,736,943	72.81%	貨到75天以內	(908,015)	(97.76%)									
Pegatron Logistic Service Inc.	和碩聯合科技(股)公司	註1	銷貨	810,421	14.44%	月結60天	-	-									
Pegatron Service Holland BV.	和碩聯合科技(股)公司	註1	進貨	449,732	100.00%	月結90天以內	(152,227)	(100.00%)									
GRAND UPRIGHT TECHNOLOGY LTD.	和碩聯合科技(股)公司	註1	進貨	146,954	19.99%	月結60天	(52,296)	(100.00%)									
GRAND UPRIGHT TECHNOLOGY LTD.	和碩聯合科技(股)公司	註1	進貨	232,600	12.21%	貨到90天以內	(93,854)	(22.30%)									
GRAND UPRIGHT TECHNOLOGY LTD.	和碩聯合科技(股)公司	註1	進貨	315,034	0.50%	月結60天	(121,127)	(1.20%)									
和碩聯合科技(股)公司	昌碩科技(上海)有限公司	註3	銷貨	(35,919,871)	(48.86%)	註4	4,761,576	39.34%									
和碩聯合科技(股)公司	昌碩科技(上海)有限公司	註3	進貨	63,086,178	99.88%	月結60天	(9,895,304)	(98.28%)									
和碩聯合科技(股)公司	和碩聯合科技(股)公司	註1	銷貨	(113,836,632)	(17.03%)	月結60天	37,502,038	54.62%									
和碩聯合科技(股)公司	MEGA MERIT LIMITED	註3	進貨	312,380	0.05%	月結45天	(11,008)	(0.01%)									
和碩聯合科技(股)公司	GRAND UPRIGHT TECHNOLOGY LTD.	註3	銷貨	(63,086,178)	(9.44%)	月結60天	9,895,304	14.41%									
和碩聯合科技(股)公司	GRAND UPRIGHT TECHNOLOGY LTD.	註3	進貨	35,919,871	5.63%	月結60天	(4,761,576)	(4.23%)									
和碩聯合科技(股)公司	世碩電子(昆山)有限公司	註3	銷貨	(42,947,293)	(6.43%)	月結90天	17,338,576	25.25%									
和碩聯合科技(股)公司	世碩電子(昆山)有限公司	註3	進貨	17,659,414	2.77%	月結60天	(7,289,778)	(6.47%)									
和碩聯合科技(股)公司	康碩電子(蘇州)有限公司	註1	銷貨	111,901	0.02%	月結60天	(40,051)	(0.04%)									
和碩聯合科技(股)公司	和碩聯合科技(股)公司	註3	銷貨	(29,869,685)	(25.04%)	月結60天	26,668,529	71.17%									
和碩聯合科技(股)公司	GRAND UPRIGHT TECHNOLOGY LTD.	註3	銷貨	(8,224,135)	(6.89%)	月結60天	3,514,793	9.38%									
和碩聯合科技(股)公司	昌碩科技(上海)有限公司	註3	進貨	(17,659,414)	(14.80%)	月結60天	7,289,778	19.45%									
和碩聯合科技(股)公司	昌碩科技(上海)有限公司	註3	進貨	42,947,293	35.15%	月結90天	(17,338,576)	(35.34%)									
和碩聯合科技(股)公司	和碩聯合科技(股)公司	註1	銷貨	(15,714,414)	(7.14%)	月結60天	-	-									
和碩聯合科技(股)公司	和碩聯合科技(股)公司	註3	銷貨	(214,621)	(0.10%)	月結60天	40,886	0.09%									
和碩聯合科技(股)公司	康碩電子(蘇州)有限公司	註3	銷貨	283,633	0.14%	月結60天	(2,166)	(0.00%)									
和碩聯合科技(股)公司	康碩電子(蘇州)有限公司	註1	銷貨	(961,468)	(3.03%)	月結60天	7,363,059	98.79%									
和碩聯合科技(股)公司	和碩聯合科技(股)公司	註3	銷貨	(283,633)	(0.89%)	月結60天	2,166	0.03%									
和碩聯合科技(股)公司	和碩聯合科技(股)公司	註3	進貨	214,621	0.71%	月結60天	(40,886)	(0.38%)									

# 和碩聯合科技股份有限公司個體財務報告附註(續)

交易條件與一般交易不同之情形及原因

處收(付)票據、帳款

估應應收(付)

票據、帳款

之比率

備註

貸(銷)貨之公司	交易對象名稱	關係	進(銷)貨	金額	佔總進(銷)貨之比率	授信期間	單價	授信期間	餘額	估應應收(付)票據、帳款之比率	備註
康碩電子(蘇州)有限公司	昌碩科技(上海)有限公司	註3	銷貨	(111,901)	(0.35%)	月結60天	-	-	40,051	0.54%	
和碩聯合科技(重慶)有限公司	和碩聯合科技(重慶)有限公司	註1	銷貨	(4,525,350)	(3.68%)	月結60天	-	-	24,973,895	99.91%	
和碩聯合科技(重慶)有限公司	和碩聯合科技(重慶)有限公司	註3	銷貨	574,149	0.48%	月結60天	-	-	(111,977)	(0.37%)	
和碩聯合科技(重慶)有限公司	和碩聯合科技(重慶)有限公司	註1	進貨	878,204	9.85%	實到120天以內	-	-	(295,466)	(5.95%)	
和碩聯合科技(重慶)有限公司	和碩聯合科技(重慶)有限公司	註1	銷貨	(3,556,572)	(90.17%)	月結60天	-	-	769,954	89.36%	
和碩聯合科技(重慶)有限公司	和碩聯合科技(重慶)有限公司	註1	進貨	153,965	28.04%	實到60天以內	-	-	-	-	
和碩聯合科技(重慶)有限公司	和碩聯合科技(重慶)有限公司	註1	銷貨	(219,566)	(17.50%)	月結90天	-	-	56,641	15.84%	
和碩聯合科技(重慶)有限公司	和碩聯合科技(重慶)有限公司	註3	銷貨	(574,149)	(87.21%)	月結60天	-	-	111,977	70.36%	
和碩聯合科技(重慶)有限公司	和碩聯合科技(重慶)有限公司	註1	銷貨	(1,433,089)	(36.90%)	月結60天	-	-	225,855	27.65%	
和碩聯合科技(重慶)有限公司	和碩聯合科技(重慶)有限公司	註3	銷貨	(718,875)	(18.26%)	月結60天	-	-	140,393	17.09%	
和碩聯合科技(重慶)有限公司	和碩聯合科技(重慶)有限公司	註3	銷貨	(414,338)	(10.53%)	月結60天	-	-	38,602	4.70%	
和碩聯合科技(重慶)有限公司	和碩聯合科技(重慶)有限公司	註3	進貨	141,104	5.73%	月結60天	-	-	(27,332)	(3.81%)	
和碩聯合科技(重慶)有限公司	和碩聯合科技(重慶)有限公司	註3	進貨	718,875	100.00%	月結60天	-	-	(140,393)	(100.00%)	
和碩聯合科技(重慶)有限公司	和碩聯合科技(重慶)有限公司	註3	進貨	1,795,044	27.06%	月結60天	-	-	(413,130)	(27.95%)	
和碩聯合科技(重慶)有限公司	和碩聯合科技(重慶)有限公司	註1	銷貨	(1,795,044)	(100.00%)	月結60天	-	-	413,130	100.00%	
和碩聯合科技(重慶)有限公司	和碩聯合科技(重慶)有限公司	註3	進貨	(414,338)	(24.66%)	月結60天	-	-	27,332	37.83%	
和碩聯合科技(重慶)有限公司	和碩聯合科技(重慶)有限公司	註3	進貨	141,104	73.26%	月結60天	-	-	(38,602)	(36.80%)	
和碩聯合科技(重慶)有限公司	和碩聯合科技(重慶)有限公司	註3	銷貨	(312,380)	(1.32%)	月結45天	-	-	11,008	0.20%	
和碩聯合科技(重慶)有限公司	和碩聯合科技(重慶)有限公司	註3	進貨	501,620	2.18%	月結30-60天	-	-	(111,211)	(2.19%)	
和碩聯合科技(重慶)有限公司	和碩聯合科技(重慶)有限公司	註3	進貨	7,751,898	33.72%	月結30-60天	-	-	(2,059,375)	(40.55%)	
和碩聯合科技(重慶)有限公司	和碩聯合科技(重慶)有限公司	註3	進貨	14,752,494	64.09%	月結30-60天	-	-	(2,908,229)	(57.26%)	
和碩聯合科技(重慶)有限公司	和碩聯合科技(重慶)有限公司	註1	銷貨	(126,524)	(1.76%)	月結60天	-	-	64,444	2.70%	
和碩聯合科技(重慶)有限公司	和碩聯合科技(重慶)有限公司	註3	銷貨	(501,620)	(6.91%)	月結30-60天	-	-	111,211	4.65%	
和碩聯合科技(重慶)有限公司	和碩聯合科技(重慶)有限公司	註3	進貨	458,709	16.60%	月結30-90天	-	-	(35,484)	(3.87%)	
和碩聯合科技(重慶)有限公司	和碩聯合科技(重慶)有限公司	註3	銷貨	(489,536)	(6.75%)	月結30-60天	-	-	52,225	2.18%	
和碩聯合科技(重慶)有限公司	和碩聯合科技(重慶)有限公司	註3	銷貨	(7,751,898)	(44.47%)	月結30-60天	-	-	2,059,375	50.56%	
和碩聯合科技(重慶)有限公司	和碩聯合科技(重慶)有限公司	註3	銷貨	(2,046,221)	(11.67%)	月結30-60天	-	-	519,259	12.75%	
和碩聯合科技(重慶)有限公司	和碩聯合科技(重慶)有限公司	註3	銷貨	(14,752,494)	(74.40%)	月結30-60天	-	-	2,908,229	67.81%	
和碩聯合科技(重慶)有限公司	和碩聯合科技(重慶)有限公司	註3	進貨	489,092	9.07%	月結30-60天	-	-	(52,225)	(2.85%)	
和碩聯合科技(重慶)有限公司	和碩聯合科技(重慶)有限公司	註3	銷貨	(5,062,222)	(25.55%)	月結30-60天	-	-	1,380,816	32.19%	
和碩聯合科技(重慶)有限公司	和碩聯合科技(重慶)有限公司	註3	進貨	719,731	15.34%	月結30-60天	-	-	(50,813)	(2.77%)	
和碩聯合科技(重慶)有限公司	和碩聯合科技(重慶)有限公司	註3	進貨	294,705	5.46%	月結30-90天	-	-	(21,435)	(1.17%)	
和碩聯合科技(重慶)有限公司	和碩聯合科技(重慶)有限公司	註3	銷貨	(458,709)	(60.74%)	月結30-90天	-	-	35,484	62.32%	
和碩聯合科技(重慶)有限公司	和碩聯合科技(重慶)有限公司	註3	銷貨	(294,705)	(39.26%)	月結30-90天	-	-	21,435	37.68%	
和碩聯合科技(重慶)有限公司	和碩聯合科技(重慶)有限公司	註3	銷貨	(1,918,469)	(90.46%)	月結30-60天	-	-	278,619	68.50%	
和碩聯合科技(重慶)有限公司	和碩聯合科技(重慶)有限公司	註3	銷貨	(200,445)	(9.45%)	月結30-60天	-	-	127,263	31.29%	
和碩聯合科技(重慶)有限公司	和碩聯合科技(重慶)有限公司	註2	銷貨	(270,240)	(17.81%)	實到60-90天	-	-	46,560	10.23%	
和碩聯合科技(重慶)有限公司	和碩聯合科技(重慶)有限公司	註2	銷貨	(216,462)	(14.27%)	實到60-90天	-	-	148,359	32.61%	
和碩聯合科技(重慶)有限公司	和碩聯合科技(重慶)有限公司	註1	進貨	216,462	34.40%	實到60-90天	-	-	(148,359)	(96.20%)	
和碩聯合科技(重慶)有限公司	和碩聯合科技(重慶)有限公司	註1	進貨	270,240	100.00%	實到60-90天	-	-	(46,560)	(99.96%)	
和碩聯合科技(重慶)有限公司	和碩聯合科技(重慶)有限公司	註2	進貨	5,340,166	98.92%	月結60天以內	-	-	585,696	40.61%	
和碩聯合科技(重慶)有限公司	和碩聯合科技(重慶)有限公司	註2	銷貨	(1,231,356)	(18.09%)	月結90天以內	-	-	(2,999,663)	(99.96%)	
和碩聯合科技(重慶)有限公司	和碩聯合科技(重慶)有限公司	註2	銷貨	(2,092,101)	(30.74%)	實到45天以內	-	-	400,066	27.74%	
和碩聯合科技(重慶)有限公司	和碩聯合科技(重慶)有限公司	註1	進貨	323,414	6.60%	月結90天	-	-	(204,800)	(11.43%)	
和碩聯合科技(重慶)有限公司	和碩聯合科技(重慶)有限公司	註1	銷貨	(486,612)	(8.02%)	月結90天	-	-	212,056	6.20%	
和碩聯合科技(重慶)有限公司	和碩聯合科技(重慶)有限公司	註1	銷貨	(5,340,166)	(87.97%)	月結60天以內	-	-	2,999,663	99.96%	
和碩聯合科技(重慶)有限公司	和碩聯合科技(重慶)有限公司	註1	進貨	1,231,356	100.00%	月結90天以內	-	-	(585,696)	(100.00%)	
和碩聯合科技(重慶)有限公司	和碩聯合科技(重慶)有限公司	註1	進貨	2,092,101	100.00%	實到45天以內	-	-	(400,066)	(100.00%)	

# 和碩聯合科技股份有限公司個體財務報告附註(續)

進(銷)貨之公司		交易對象名稱		交易情形			交易條件與一般交易不同之情形及原因		應收(付)票據、應收 估應收帳款、應收 票據、帳款 之比率		備註
進(銷)貨之公司	交易對象名稱	關係	進(銷)貨	金額	佔總進(銷) 貨之比率	授信期間	單價	授信期間	餘額	佔總應收(付) 票據、帳款 之比率	備註
海華科技(股)公司	和碩聯合科技(股)公司	註1	銷貨	(603,106)	(11.11%)	月結60-90天	-	-	146,919	8.57%	
蘇華電子科技(上海)有限公司	海華科技(股)公司	註1	銷貨	(1,413,608)	(47.00%)	月結30-60天	-	因與非關係人交易 ，故無從比較	107,850	54.00%	
佳能企業(股)公司	VIEWQUEST TECHNOLOGIES (BVI) INC.	註2	進貨	15,956,493	99.02%	雙方議定之	-		(3,198,414)	(88.56%)	
ACTION PIONEER INTERNATIONAL LTD.	VIEWQUEST TECHNOLOGIES (BVI) INC.	註3	銷貨	(933,107)	(90.09%)	雙方議定之	-		221,886	64.35%	
VIEWQUEST TECHNOLOGIES (BVI) INC.	佳能企業(股)公司	註1	銷貨	(15,956,493)	(99.95%)	雙方議定之	-		3,198,414	99.98%	
VIEWQUEST TECHNOLOGIES (BVI) INC.	ACTION PIONEER INTERNATIONAL LTD.	註3	進貨	933,107	6.01%	雙方議定之	-		(221,886)	(7.36%)	
一品光學工業(股)公司	南京長明光電科技有限公司	註2	進貨	376,597	64.85%	月結90-120天	-		(68,498)	(72.79%)	
南京長明光電科技有限公司	一品光學工業(股)公司	註1	銷貨	(376,597)	(91.48%)	月結90-120天	-		68,498	92.76%	

註1：對本公司採權益法評價之投資公司。

註2：為本公司採權益法評價之被投資公司。

註3：聯屬公司。

註4：本公司為避免營業額重複計算已消除重複進、銷之銷貨金額。



# 和碩聯合科技股份有限公司個體財務報告附註(續)

附表八 應收關係人款項達新台幣一億元或實收資本額百分之二十以上  
(一〇四年十二月三十一日)

帳列應收款項之公司	交易對象名稱	關係	應收關係人款項餘額	週轉率	逾期應收關係人款項		應收關係人款項 期後收回金額	單位：新台幣千元 提列備抵 呆帳金額
					金額	處理方式		
和碩聯合科技(股)公司	康碩電子(蘇州)有限公司	採權益法評價之被投資公司	10,402,007	2.40	-	-	-	-
"	昌碩科技(上海)有限公司	採權益法評價之被投資公司	64,123,570	6.00	-	-	14,567,735	-
"	名碩電腦(蘇州)有限公司	採權益法評價之被投資公司	14,204,878	5.57	-	-	1,641,200	-
"	世碩電子(昆山)有限公司	採權益法評價之被投資公司	27,228,562	4.15	-	-	-	-
"	旭碩科技(重慶)有限公司	採權益法評價之被投資公司	30,425,133	3.73	-	-	-	-
"	華謙商貿(上海)有限公司	採權益法評價之被投資公司	295,466	5.21	-	-	122,335	-
"	PEGATRON Czech s.r.o.	採權益法評價之被投資公司	908,015	4.44	-	-	317,392	-
"	Pegatron Logistic Service Inc.	採權益法評價之被投資公司	152,227	3.37	-	-	-	-
"	GRAND UPRIGHT TECHNOLOGY LTD.	採權益法評價之被投資公司	121,127	4.81	-	-	-	-
"	ASIAROCK TECHNOLOGY LIMITED	採權益法評價之被投資公司	204,800	2.86	-	-	36,509	-
ASUSPOWER CORPORATION	和碩聯合科技(股)公司	採權益法評價之被投資公司	9,847,500	不適用	-	-	-	-
名碩電腦(蘇州)有限公司	和碩聯合科技(蘇州)有限公司	對本公司採權益法評價之投資公司	4,923,750	不適用	-	-	-	-
"	和碩精密工業(蘇州)有限公司	聯屬公司	1,148,875	不適用	-	-	-	-
"	和碩聯合科技(股)公司	聯屬公司	295,425	不適用	-	-	-	-
旭碩科技(重慶)有限公司	和碩聯合科技(股)公司	對本公司採權益法評價之投資公司	24,973,895	5.16	-	-	6,801,005	-
康碩電子(蘇州)有限公司	和碩聯合科技(股)公司	對本公司採權益法評價之投資公司	7,363,059	3.29	-	-	4,053,474	-
世碩電子(昆山)有限公司	和碩聯合科技(股)公司	對本公司採權益法評價之投資公司	26,668,529	6.36	-	-	1,743	-
"	昌碩科技(上海)有限公司	聯屬公司	7,289,778	4.07	-	-	-	-
"	GRAND UPRIGHT TECHNOLOGY LTD.	聯屬公司	3,514,793	4.71	-	-	-	-
百碩電腦(蘇州)有限公司	和碩聯合科技(股)公司	對本公司採權益法評價之投資公司	225,855	5.18	-	-	-	-
"	PIOTEK (HK) TRADING LIMITED	聯屬公司	140,393	4.10	-	-	-	-
蘇州統碩科技有限公司	景碩科技(股)公司	對本公司採權益法評價之投資公司	413,130	5.49	-	-	-	-
昌碩科技(上海)有限公司	和碩聯合科技(股)公司	對本公司採權益法評價之投資公司	37,502,038	9.76	-	7,930	20,321,672	-
"	和碩聯合科技(股)公司	聯屬公司	9,895,304	7.69	-	-	4,189,601	-
"	GRAND UPRIGHT TECHNOLOGY LTD.	聯屬公司	17,338,576	4.11	-	-	1,607,820	-
"	世碩電子(昆山)有限公司	聯屬公司	1,641,250	不適用	-	-	-	-
"	世碩電子(昆山)有限公司	聯屬公司	4,761,576	7.54	-	-	-	-
GRAND UPRIGHT TECHNOLOGY LTD.	和碩聯合科技(股)公司	對本公司採權益法評價之投資公司	769,954	4.78	-	-	3,359	-
凱全電子(重慶)有限公司	和碩聯合科技(股)公司	對本公司採權益法評價之投資公司	111,977	5.34	-	-	-	-
PEGATRON Czech s.r.o.	和碩聯合科技(股)公司	對本公司採權益法評價之投資公司	182,261	不適用	-	-	-	-
PEGATRON Mexico S.A. de C.V.	和碩聯合科技(股)公司	對本公司採權益法評價之投資公司	430,327	不適用	-	-	-	-
CASETEK HOLDINGS LIMITED(CAYMAN)	和碩聯合科技(股)公司	對本公司採權益法評價之被投資公司	526,382	不適用	-	-	157,888	-
"	MEGA MERIT LIMITED	對本公司採權益法評價之被投資公司	1,313,000	不適用	-	-	-	-
日銘電腦配件(上海)有限公司	日銘電腦配件(上海)有限公司	聯屬公司	111,211	4.29	-	-	-	-
"	MEGA MERIT LIMITED	聯屬公司	248,059	不適用	-	-	-	-
"	日沛電腦配件(上海)有限公司	聯屬公司	303,303	不適用	-	-	-	-
"	勝瑞電子科技(上海)有限公司	聯屬公司	689,325	不適用	-	-	-	-
"	錫和電腦配件(蘇州)有限公司	聯屬公司	505,505	不適用	-	-	-	-
"	煌嘉電腦配件有限公司	聯屬公司	2,059,375	2.97	-	-	1,751,837	-
日銘電腦配件(上海)有限公司	MEGA MERIT LIMITED	聯屬公司	519,259	4.53	-	-	-	-

# 和碩聯合科技股份有限公司個體財務報告附註(續)

帳列應收款項之公司	交易對象名稱	關係	應收關係人		週轉率	逾期應收關係人款項		應收關係人款項 期後收回金額	單位：新台幣千元 提列備抵 呆帳金額
			款項餘額	應收關係人		金額	處理方式		
日沛電腦配件(上海)有限公司	MEGA MERIT LIMITED	聯屬公司	2,908,229	-	5.81	-	-	-	
"	日銘電腦配件(上海)有限公司	聯屬公司	1,380,816	-	2.88	-	-	-	
"	和碩電腦配件(蘇州)有限公司	聯屬公司	492,375	-	不適用 (註2)	-	-	-	
日冠金屬(股)公司	MEGA MERIT LIMITED	聯屬公司	345,713	-	不適用 (註2)	-	-	-	
勝瑞電子科技(上海)有限公司	日銘電腦配件(上海)有限公司	聯屬公司	278,619	-	6.86	-	-	-	
華擎科技(股)公司	日沛電腦配件(上海)有限公司	聯屬公司	127,263	-	2.89	-	-	-	
"	ASROCK EUROPE B.V.	本公司採權益法評價之被投資公司	400,066	-	5.17	-	400,066	-	
"	ASROCK AMERICA, INC.	本公司採權益法評價之被投資公司	585,696	-	2.14	-	251,660	-	
ASIAROCK TECHNOLOGY LIMITED	和碩聯合科技(股)公司	對本公司採權益法評價之被投資公司	212,056	-	4.29	-	-	-	
"	華擎科技(股)公司	對本公司採權益法評價之被投資公司	2,999,663	-	2.30	-	995,062	-	
捷揚光電(股)公司	蘇州捷碩光電有限公司	本公司採權益法評價之被投資公司	148,359	-	1.58	-	-	-	
VIEWQUEST TECHNOLOGIES (BVI) INC.	佳能企業(股)公司	對本公司採權益法評價之被投資公司	3,198,414	-	4.82	-	-	-	
ACTION PIONEER INTERNATIONAL LTD.	佳能企業(股)公司	對本公司採權益法評價之被投資公司	120,921	-	0.55	-	-	-	
"	VIEWQUEST TECHNOLOGIES (BVI) INC.	對本公司採權益法評價之被投資公司	221,886	-	3.86	-	-	-	
海華科技(股)公司	和碩聯合科技(股)公司	對本公司採權益法評價之被投資公司	146,919	509	5.13	-	-	-	

註1：貨款係採用收、付互抵方式。

註2：因非屬進銷貨產生之應收款項，故無週轉率。

# 和碩聯合科技股份有限公司個體財務報告附註(續)

附表九 轉投資事業資訊(不包含大陸被投資公司)  
(一〇四年十二月三十一日)

投資公司名稱	被投資公司名稱	所在地區	主要營業項目	原始投資金額				期末持有				備註
				本期期末	去年年底	股數	比率	帳面金額	被投資公司 本期(損)益	本公司認列 之投資(損)益	期中最高 持股	
和碩聯合科技(股)公司	華聯投資(股)公司	台北市	一般投資業	13,033,429	13,033,429	932,844,700	100.00%	17,679,647	1,850,082	1,850,082	100.00%	
"	華球投資(股)公司	台北市	一般投資業	16,184,982	16,184,982	979,254,600	100.00%	18,373,105	1,389,171	1,385,014	100.00%	
"	華旭投資(股)公司	台北市	一般投資業	14,593,543	14,593,543	946,278,300	100.00%	17,920,971	1,487,887	1,483,859	100.00%	
"	Pegatron Holding Ltd.	開曼群島	一般投資業	29,024,516	27,459,216	816,906,463	100.00%	53,663,387	6,162,073	6,162,073	100.00%	
"	PEGATRON USA, INC.	CA, USA	北美地區銷售維修服務中心	16,085	16,085	50,000	100.00%	19,583	219	219	100.00%	
"	PEGATRON HOLLAND HOLDING B.V.	Nijmegen, NETHERLANDS	一般投資業	1,278,287	1,278,287	-	100.00%	1,906,041	225,639	225,639	100.00%	
"	佳能精機(股)公司	台北市	電腦元件研發及設計	408,394	408,394	33,500,000	100.00%	170,600	(20,368)	(20,368)	100.00%	
"	佳能企業(股)公司	台北市	相機、食品批發零售、租賃業	2,448,770	2,669,779	33,135,301	11.72%	1,159,019	697,314	82,023	11.72%	
"	海華科技(股)公司	新北市	算務機器、電子零組件與電腦及其週邊設備製造、精密儀器、照相器材等批發及零售	525,750	525,750	35,750,000	27.53%	432,428	38,825	10,690	27.53%	
"	Unihan Holding Ltd.	開曼群島	一般投資	6,659,684	6,659,684	199,110,010	100.00%	6,515,880	341,824	341,824	100.00%	
"	華琦電子工業(股)公司	新北市	電子零組件及工業用塑膠製品之製造、電子材料之製造、電子材料之批發零售	135,144	135,144	15,000,000	50.00%	211,090	依規定免填	依規定免填	50.00%	
"	景碩科技(股)公司	桃園市	電子零組件之製造、電子材料之批發及零售、企業經營管理顧問等	727,473	727,473	55,556,221	12.47%	3,540,375	2,903,952	依規定免填	12.47%	
"	華華科技(股)公司	台北市	資料儲存及處理設備、有線無線通信機械器材製造、電腦設備電子材料安裝批發零售	82,626	82,626	2,791,000	2.43%	141,957	240,754	依規定免填	2.43%	
"	佳能企業(股)公司	台北市	資訊產品、辦公自動化產品、數位電子照相機、食品批發零售、租賃業	539	582	6,495	0.00%	194	697,314	依規定免填	0.00%	
"	海華科技(股)公司	新北市	算務機器、電子零組件與電腦及其週邊設備製造、精密儀器、照相器材等批發及零售	154,000	154,000	7,000,000	5.99%	84,651	38,825	依規定免填	5.99%	
"	捷揚光電(股)公司	新竹縣	電腦資料攝影機及其相關週邊產品之研發製造及銷售等	464,318	464,318	46,870,980	51.28%	1,009,418	367,602	依規定免填	51.28%	
"	晶碩光學(股)公司	桃園市	醫療器材製造	70,721	70,721	5,701,121	9.50%	99,069	127,110	依規定免填	9.50%	
"	ASUSPOWER CORPORATION	英屬維京群島	一般投資及買賣業務	3,752,682	3,752,682	109,000,000	31.23%	10,983,248	3,357,514	依規定免填	31.23%	
"	PEGATRON TECHNOLOGY SERVICE INC.	Kentucky, USA	北美地區銷售維修服務中心	94,475	94,475	2,800	100.00%	484,395	8,418	依規定免填	100.00%	
"	PEGATRON LOGISTIC SERVICE INC.	CA, USA	北美地區銷售及物流中心	30	30	1,000	100.00%	11,474	2,064	依規定免填	100.00%	
"	華聯投資(股)公司	台北市	一般投資	48,780	48,780	-	48.78%	62,616	11,635	依規定免填	48.78%	
"	華准國際有限公司	台北市	Design service及銷售	31,885	1,885	-	100.00%	35,645	(522)	依規定免填	100.00%	
"	PEGATRON JAPAN INC.	日本	日本地區銷售維修服務中心	27,287	27,287	-	100.00%	389,289	140,297	依規定免填	100.00%	
"	PEGATRON Mexico, S.A. DE C.V.	Chihuahua, Mexico	墨西哥地區銷售維修服務中心	362,004	362,004	-	40.51%	312,855	63,126	依規定免填	40.51%	
"	PEGATRON SERVICE SINGAPORE PTE. LTD.	新加坡	新加坡地區銷售維修服務中心	23,990	23,990	1,000,000	100.00%	182,690	91,844	依規定免填	100.00%	
華球投資(股)公司	華琦電子工業(股)公司	新北市	電子零組件及工業用塑膠製品之製造、電子材料之製造、電子材料之批發零售	90,000	90,000	9,000,000	30.00%	126,654	52,678	依規定免填	30.00%	
"	景碩科技(股)公司	桃園市	電子零組件之製造、電子材料之批發及零售、企業經營管理顧問等	938,098	938,098	60,128,417	13.50%	3,832,803	2,903,952	依規定免填	13.50%	
"	華華科技(股)公司	台北市	資料儲存及處理設備、有線無線通信機械器材製造、電腦設備電子材料安裝批發零售	155,718	155,718	57,217,754	49.74%	2,910,225	240,754	依規定免填	49.74%	
"	捷揚光電(股)公司	新竹縣	電腦資料攝影機及其相關週邊產品之研發製造及銷售等	6,350	6,350	2,824,141	3.09%	60,821	367,602	依規定免填	3.09%	
"	ASUSPOWER CORPORATION	英屬維京群島	一般投資及買賣業務	3,488,741	3,488,741	103,000,000	29.51%	10,378,342	3,357,514	依規定免填	29.51%	
"	華翔旅行社有限公司	台北市	旅行社業	6,000	6,000	-	100.00%	17,921	925	依規定免填	100.00%	
"	華永投資有限公司	台北市	一般投資	500,000	500,000	-	100.00%	514,964	16,721	依規定免填	100.00%	
"	PEGATRON Mexico, S.A. DE C.V.	Chihuahua, Mexico	墨西哥地區銷售維修服務中心	561,698	561,698	-	59.49%	459,436	63,126	依規定免填	59.49%	

# 和碩聯合科技股份有限公司個體財務報告附註(續)

單位：新台幣千元

投資公司名稱	被投資公司名稱	所在地區	主要營業項目	原始投資金額			期末持有			被投資公司 本期(續)益	本公司認列 之投資(損)益	期中最高 持股	備註
				本期末	去年年底	股數	比率	帳面金額					
各地投資(股)公司	華瑞電子工業(股)公司	新北市	電子零組件及工業用塑膠製品之製造、電子材料之製造、電子材料之批發零售	60,000	60,000	6,000,000	20.00%	84,436	52,678	依規定免填	20.00%		
	聚碁科技(股)公司	桃園市	電子零組件之製造、電子材料之批發零售	794,252	794,252	58,233,091	13.07%	3,710,721	2,903,952	依規定免填	13.07%		
各地投資(股)公司	華英科技(股)公司	台北市	售、企業經營管理顧問等	223,939	223,939	7,453,405	6.48%	379,097	240,754	依規定免填	6.48%		
	海華科技(股)公司	新北市	資料儲存及處理設備、有機無機通作機械器材製造、電腦設備電子材料安裝批發零售事務機器、電子零組件與電腦及其週邊設備製造、精密儀器、照相器材批發零售	98,487	98,487	6,696,930	5.16%	81,039	38,825	依規定免填	5.16%		
	捷揚光電(股)公司	新竹縣	電腦資料攝影機及其相關週邊產品之研發製造及銷售等	4,428	4,428	1,969,551	2.15%	42,416	367,602	依規定免填	2.15%		
	晶碁光學(股)公司	桃園市	醫療器材製造	64,292	64,292	5,133,434	8.56%	89,204	127,110	依規定免填	8.56%		
	ASUSPOWER CORPORATION	英屬維京群島	一般投資及買賣業務	4,652,885	4,652,885	137,000,000	39.26%	13,807,310	3,357,514	依規定免填	39.26%		
Pegatron Holding Ltd.	MAGNIFICENT BRIGHTNESS LIMITED	英屬維京群島	一般投資及買賣業務	8,547,001	8,547,001	177,961,090	100.00%	21,471,862	2,333,437	依規定免填	100.00%		
	PROTEK GLOBAL HOLDINGS LTD.	英屬維京群島	一般投資及買賣業務	9,827,757	9,827,757	308,100,000	100.00%	22,412,420	4,102,970	依規定免填	100.00%		
	ASLINK PRECISION CO., LTD.	開曼群島	一般投資及買賣業務	696,111	696,111	54,711,968	100.00%	2,235,853	558,291	依規定免填	100.00%		
	DIGITEK GLOBAL HOLDINGS LIMITED	英屬維京群島	一般投資及買賣業務	1,610,017	1,610,017	49,050,000	100.00%	3,799,698	425,507	依規定免填	100.00%		
	COTEK HOLDINGS LIMITED	英屬維京群島	一般投資及買賣業務	2,265,417	1,608,917	81,275,000	100.00%	427,979	(1,028,839)	依規定免填	100.00%		
	TOP QUARK LIMITED	香港	一般投資及買賣業務	347,764	347,764	9,550,000	100.00%	235,840	(10,780)	依規定免填	100.00%		
	POWTEK HOLDINGS LIMITED	英屬維京群島	一般投資及買賣業務	431,501	431,501	8,050,000	100.00%	822,508	163,851	依規定免填	100.00%		
	PIOTEK HOLDINGS LTD.(CAYMAN)	開曼群島	投資業務	3,028,877	3,028,877	92,000,000	49.00%	1,777,880	(519,889)	依規定免填	49.00%		
	GRAND UPRIGHT TECHNOLOGY LTD.	薩摩亞群島	投資業務	43,534	43,534	1,000	100.00%	552,457	91,459	依規定免填	100.00%		
聚碁科技(股)公司	晶碁投資(股)公司	桃園市	投資業務	398,000	398,000	39,800,000	100.00%	566,385	44,413	依規定免填	100.00%		
	KINSUS CORP. (USA)	CA, USA	晶碁設計、穩定市場策略分析及顧客開發、新產品技術研發	16,413	16,413	500,000	100.00%	33,462	1,776	依規定免填	100.00%		
	KINSUS HOLDING (SAMOA) LIMITED	薩摩亞群島	投資業務	5,459,084	5,459,084	166,308,720	100.00%	3,011,949	(371,975)	依規定免填	100.00%		
晶碁投資(股)公司	晶碁光學(股)公司	桃園市	醫療器材製造	286,418	286,418	22,088,736	36.81%	383,837	127,110	依規定免填	36.81%		
晶碁光學(股)公司	PEGAVISION HOLDINGS CORPORATION	薩摩亞群島	投資業務	69,917	12,474	2,130,000	100.00%	37,229	(16,293)	依規定免填	100.00%		
	PEGAVISION JAPAN INC.	日本	醫療器材銷售	2,700	-	198	100.00%	2,744	42	依規定免填	100.00%		
KINSUS HOLDING (SAMOA) LIMITED	KINSUS HOLDING (CAYMAN) LIMITED	英屬開曼群島	投資業務	2,363,400	2,363,400	72,000,000	100.00%	1,161,513	(106,851)	依規定免填	100.00%		
PIOTEK HOLDINGS LTD. (CAYMAN)	PIOTEK HOLDINGS LTD. (CAYMAN)	英屬開曼群島	投資業務	3,095,693	3,095,693	95,755,000	51.00%	1,850,444	(519,889)	依規定免填	51.00%		
PIOTEK HOLDING LIMITED	PIOTEK HOLDING LIMITED	英屬維京群島	投資業務	4,590,274	4,590,274	139,840,790	100.00%	3,628,311	(520,174)	依規定免填	100.00%		
PIOTEK HOLDING LIMITED	PIOTEK (HK) TRADING LIMITED	香港	貿易業務	853	853	200,000	100.00%	58,330	6,216	依規定免填	100.00%		
華碁科技(股)公司	永華電子(股)公司	台北市	電腦及其週邊設備製造及銷售等	141,250	141,250	14,125,000	69.40%	11,930	(116,235)	依規定免填	70.63%		
	ASIAROCK TECHNOLOGY LIMITED	英屬維京群島	資料儲存及處理設備之製造及銷售等	1,320,886	1,320,886	40,000,000	100.00%	3,959,176	63,812	依規定免填	100.00%		
	Leader Insight Holdings Ltd.	英屬維京群島	對其他事業投資控股	71,559	71,559	2,100,000	100.00%	2,633	(15,043)	依規定免填	100.00%		
	ASROCK EUROPE B.V.	Nijmegen, NETHERLANDS	資料儲存及電子材料銷售、國際貿易等	6,368	6,368	200,000	100.00%	379,156	7,629	依規定免填	100.00%		
	CaRock Holdings, LLC.	CA, USA	出租辦公大樓	65,650	65,650	2,000,000	100.00%	76,749	(2,240)	依規定免填	100.00%		
	Orbweb Inc. (BVI)	英屬維京群島	電腦設備安裝及週邊設備批發及服務等	32,825	32,825	4,000,000	27.59%	748	(34,010)	依規定免填	27.59%		
Leader Insight Holdings Ltd.	Firstplace International Ltd.	英屬維京群島	對其他事業投資控股	67,291	67,291	2,050,000	100.00%	2,583	(15,043)	依規定免填	100.00%		
Firstplace International Ltd.	ASRock America, Inc.	CA, USA	資料儲存及電子材料銷售、國際貿易等	65,650	65,650	2,000,000	100.00%	1,495	(15,043)	依規定免填	100.00%		
捷揚光電(股)公司	Lumens Integration Inc.	CA, USA	買賣電腦資訊產品及週邊設備買賣	30,330	30,330	1,222,000	100.00%	70,553	277	依規定免填	100.00%		
	Lumens Digit Image Inc.	薩摩亞群島	一般投資	8,206	8,206	250,000	100.00%	30,968	(2,473)	依規定免填	100.00%		
ASUSPOWER CORPORATION	CASETEK HOLDINGS LIMITED(CAYMAN)	英屬開曼群島	一般投資業務	7,682,405	7,682,405	206,318,033	60.73%	18,828,496	5,635,891	依規定免填	60.73%	註1	

# 和碩聯合科技股份有限公司個體財務報告附註(續)

單位：新台幣千元

投資公司名稱	被投資公司名稱	所在地區	主要營業項目	原始投資金額		期末持有		帳面金額	被投資公司 本期(損)益	本公司認列 之投資(損)益	期中最高 持股比例	備註
				本期末	去年年底	股數	比率					
PEGATRON TECHNOLOGY SERVICE INC. Unitan Holding Ltd.	PEGATRON SERVIÇOS DE INFORMÁTICA LTDA.	巴西	維修服務	21,336	21,336	-	100.00%	(15,385)	(3,113)	依規定免填	100.00%	
CASETEK HOLDINGS LIMITED	CASETEK HOLDINGS LIMITED	英屬維京群島	一般投資及買賣業務	6,824,372	6,824,372	148,709,669	100.00%	6,513,508	366,121	依規定免填	100.00%	
WILSON HOLDINGS LIMITED	WILSON HOLDINGS LIMITED	薩摩亞群島	一般投資及買賣業務	89,481	131,300	4,000,000	49.00%	99,590	51,867	依規定免填	49.00%	
CASETEK HOLDINGS LIMITED	INDEED HOLDINGS LIMITED	英屬維京群島	一般投資及買賣業務	39,718	643,370	1,210,000	100.00%	35,369	(2,862)	依規定免填	100.00%	
華信精密(股)公司	KAEDAR HOLDINGS LIMITED	香港	一般投資及買賣業務	820,625	820,625	25,000,000	100.00%	1,207,557	78,746	依規定免填	100.00%	
AMA Holdings	KAEDAR TRADING LTD.	英屬維京群島	一般投資及買賣業務	164,125	164,125	5,000,000	100.00%	562,617	17,134	依規定免填	100.00%	
佳能企業(股)公司	E-PACKING HOLDING LTD.	英屬開曼群島	一般投資業務	255,981	255,981	6,342,857	30.00%	213,541	(79,909)	依規定免填	30.00%	
WILSON HOLDINGS LIMITED	寶藝企業(股)公司	薩摩亞群島	一般投資業務	-	6,565	-	-	-	(136)	依規定免填	100.00%	
華信精密(股)公司	AMA Holdings Limited	薩摩亞群島	投資業務	169,744	169,744	5,131,948	100.00%	(106,977)	(17,787)	依規定免填	100.00%	
AMA Holdings	EXTECH LTD.	薩摩亞群島	電子零組件買賣	62,630	62,630	1,908,000	90.51%	84,310	(764)	依規定免填	90.51%	
佳能企業(股)公司	ABILITY ENTERPRISE (BVI) CO., LTD.	英屬維京群島	控股公司	852,156	852,156	-	100.00%	2,862,985	108,669	依規定免填	100.00%	
佳能企業(股)公司	ACTION PIONEER INTERNATIONAL LTD.	英屬維京群島	貿易業務	67,330	67,330	-	100.00%	62,432	8	依規定免填	100.00%	
佳能企業(股)公司	VIEWQUEST TECHNOLOGIES INTERNATIONAL INC.	CA, USA	電腦週邊設備、照相器材及電子零組件銷售	50,729	50,729	-	100.00%	457	192	依規定免填	100.00%	
佳能企業(股)公司	VIEWQUEST TECHNOLOGIES (BVI) INC.	英屬維京群島	電腦週邊設備、照相器材及電子零組件製造、貿易等	1,628,586	1,628,586	-	100.00%	1,959,246	35,573	依規定免填	100.00%	
佳能企業(股)公司	佳能投資(股)公司	台北市	一般投資事項	63,000	63,000	6,300,000	100.00%	130,676	43,643	依規定免填	100.00%	
佳能企業(股)公司	一品光學工業(股)公司	台北市	光學產品電子零組件之買賣	369,213	369,213	28,626,318	53.01%	68,000	175,024	依規定免填	53.01%	
佳能企業(股)公司	禾馨科技(股)公司	新北市	專業影像監視與遠程監控解決方案、攝影機與伺服器安裝	21,000	21,000	1,500,000	30.00%	5,882	1,604	依規定免填	30.00%	
ABILITY ENTERPRISE (BVI) CO., LTD.	EVER PINE INTERNATIONAL LTD. (BVI)	英屬維京群島	小型馬達之精密金屬及塑膠零件、照相機塑膠外殼、光學儀器保險零件之買賣及進出口	63,034	63,034	-	34.65%	-	-	依規定免填	34.65%	
一品光學工業(股)公司	ALL VISION HOLDING LTD.	薩摩亞群島	控股公司	516,527	516,527	15,236,910	100.00%	68,906	10,837	依規定免填	100.00%	
海華科技(股)公司	E-PIN OPTICAL INDUSTRY CO., LTD	薩摩亞群島	貿易業	5,167	5,167	150,000	100.00%	(20,154)	(17,332)	依規定免填	100.00%	
海華科技(股)公司	E-PIN OPTICAL INDUSTRY(M) SDN. BHD.	馬來西亞	生產精密鏡片	45,700	45,700	5,000,000	100.00%	1,676	(72)	依規定免填	100.00%	
海華科技(股)公司	ALL VISION TECHNOLOGY SDN. BHD.	馬來西亞	生產精密鏡片	659,334	659,334	72,243,894	100.00%	3,139	8,396	依規定免填	100.00%	
海華科技(股)公司	EVERLIGHT DEVELOPMENT CORPORATION	巴拿馬	控股公司	192,006	192,006	58,494	100.00%	162,700	9,645	依規定免填	100.00%	
海華科技(股)公司	E-SKY HOLDING LTD.	薩摩亞群島	控股公司	343,772	343,772	10,472,879	73.04%	(93,666)	(300)	依規定免填	73.04%	
海華科技(股)公司	Azwave Holding (Samoa) Inc.	薩摩亞群島	一般投資業務	1,101,933	1,101,933	35,177,000	100.00%	834,110	(35,909)	依規定免填	100.00%	
海華科技(股)公司	易成科技(股)公司	台北市	資訊產品服務業	5,015	5,015	500,000	100.00%	(18,825)	(713)	依規定免填	100.00%	
海華科技(股)公司	Eminent Star Company Limited	英屬維京群島	電子材料銷售	23,376	23,376	387,923	100.00%	475	(57)	依規定免填	100.00%	
海華科技(股)公司	綠華光電(股)公司	新北市	電子材料銷售	25,000	55,000	2,000,600	100.00%	37,059	3,414	依規定免填	100.00%	
海華科技(股)公司	Azurewave Technologies (USA) INC.	CA, USA	市場開發	7,589	7,589	250,000	100.00%	5,250	(1,397)	依規定免填	100.00%	
海華科技(股)公司	集遠科技(股)公司	新北市	電子材料銷售	10,000	-	1,000,000	40.00%	7,964	(5,090)	依規定免填	40.00%	
Eminent Star Company Limited	Jade Technologies Limited	Brunei	一般投資業務	3,009	3,009	44,781	100.00%	(509)	(18)	依規定免填	100.00%	

註1：該國外控股公司因以合併報表為法定財務報表，故僅得露至該控股公司。  
註2：本附表台幣金額涉及外幣者，匯率係以104年度之平均匯率換算，其餘則以附報報告日之即期匯率換算為新台幣。

# 和碩聯合科技股份有限公司個體財務報告附註(續)

附表十大陸地區投資資訊  
(一〇四年十二月三十一日)

1. 轉投資大陸地區事業相關資訊

大陸被投資 公司名稱	主要營業 項目	實收資本額	投資方式 (註一)	本期末 自台灣匯出 累積投資 金額	本期末匯出或收回 投資金額		本公司直接 或間接投資 之持股比例	本公司期中 最高直接或間接 投資之持股比例	本期溢利 投資(損益) [註二、(一)]	期末投資 帳面價值	截至本期末已 匯回投資收益
					匯出	收回					
大陸被投資 公司名稱											
名碩電腦(蘇州) 有限公司(註五)	生產、研發及銷售電源供應器、電腦機殼等組型 電子元器件及電腦系統、筆記本電腦和電腦主機 板、附加卡、光驅等電腦周邊產品及維修服務	7,503,467 USD 228,590,000	透過第三地區投 資設立公司再投 資大陸地區	5,803,460 USD 176,800,000	-	-	100%	2,333,477 USD 73,574,132	21,736,992 USD 662,208,433	-	
昌碩科技(上海) 有限公司	研發、生產、組裝；衛星通訊系統設備、衛星導 航定位接收設備及關鍵組件、手機、中大型電 子計算機、履帶式微型計算機、打印設備及電子 元器件等，及以上產品及其相關零件的批發、 及相關產品維修及產品設計等	10,110,100 USD 308,000,000	透過第三地區投 資設立公司再投 資大陸地區	10,110,100 USD 308,000,000	-	-	100%	4,994,707 USD 157,482,243	23,646,310 USD 720,375,033	-	
蘇州聯碩電子有 限公司(註六)	接插件生產製造	229,264 USD 6,984,441	透過第三地區投 資設立公司再投 資大陸地區	251,316 USD 7,656,224	-	-	-	-	-	-	
百碩電腦(蘇州) 有限公司(註七)	研發、生產及銷售新型精密電子元器件、線路板 及相關產品，並提供售後服務	5,471,928 USD 166,700,000	透過第三地區投 資設立公司再投 資大陸地區	1,491,774 USD 45,446,280	-	-	68.89%	(362,470) USD 11,428,632	2,458,588 USD 74,899,854	-	
廣碩電子(蘇州) 有限公司	研究、生產銷售電子元器件、接插件和相配 零件的精密器具以及相關產品，並提供接插和售後 服務	2,658,825 USD 81,000,000	透過第三地區投 資設立公司再投 資大陸地區	1,608,425 USD 49,000,001	656,500 USD 20,000,000	-	100%	(1,028,757) USD 32,436,528	427,959 USD 13,037,588	-	
理研電腦(上海) 有限公司	生產及銷售電子計算機之零件、數碼式自動資 料處理機、多媒體電腦系統等機器之配件、電源 供應器、網絡交換器、數據機	229,775 USD 7,000,000	透過第三地區投 資設立公司再投 資大陸地區	346,123 USD 10,544,482	-	-	100%	(10,674) USD 336,558	235,749 USD 7,166,755	-	
蘇謙尚貿(上海) 有限公司	銷售計算機主板、主機、品牌機、筆記本電腦、 服務器，計算機週邊設備及相關零件並提供售後 服務	262,600 USD 8,000,000	透過第三地區投 資設立公司再投 資大陸地區	431,501 USD 13,145,510	-	-	100%	163,902 USD 5,167,807	821,777 USD 25,035,096	-	
地碩科技(重慶) 有限公司	研發、製造、銷售；衛星通信系統及衛星接收設 備、手機、網絡相關設備、電子計算機、數位電 視音響視頻編解碼設備、車載電子技術及裝置， 及上述相關零件、設備機件及其系統組裝成 品等，並提供相關進出口、代理、售後服務、維 修等及相關技術服務	1,608,425 USD 49,000,000	透過第三地區投 資設立公司再投 資大陸地區	1,608,425 USD 49,000,000	-	-	100%	636,645 USD 20,073,301	4,004,231 USD 121,987,244	-	
世碩電子(蘇州) 有限公司	從事衛星導航定位接收設備及關鍵零件製造， 手機、第三代及後續移動通信手機、基站、核心 網設備及網絡檢測設備，大、中型電子計算機、 便攜式微型電子計算機、高標服務器，大容量 光、磁盤驅動器及其零件製造	1,608,425 USD 49,000,000	透過第三地區投 資設立公司再投 資大陸地區	1,608,425 USD 49,000,000	951,925 USD 29,000,000	-	100%	556,998 USD 17,562,056	2,214,149 USD 67,453,159	-	
凱碩電腦(蘇州) 有限公司	從事生產、研發和銷售電腦及應用系統和相關零 部件，並提供售後服務	1,838,200 USD 56,000,000	透過第三地區投 資設立公司再投 資大陸地區	1,838,200 USD 56,000,000	-	-	100%	(100,793) USD 3,177,980	2,435,726 USD 74,203,371	-	

和碩聯合科技股份有限公司個體財務報告附註(續)

大陸被投資 公司名稱	主要營業 項目	實收資本額	投資方式 (註一)	本期期初 自台灣匯出 累積投資 金額		本期匯出或收回 投資金額		本期期末 自台灣匯出 累積投資 金額	本公司直接 或間接投資 之持股比例	本公司期中 最高直接或間接 投資之持股比例	本期認列 投資(損)益 【註二、(二)】	期末投資 帳面價值	匯回投資收益
				匯出	收回	匯出	收回						
大陸被投資 公司名稱	主要營業 項目	實收資本額	投資方式 (註一)	本期期初 自台灣匯出 累積投資 金額	本期匯出或收回 投資金額	本期期末 自台灣匯出 累積投資 金額	本公司直接 或間接投資 之持股比例	本公司期中 最高直接或間接 投資之持股比例	本期認列 投資(損)益 【註二、(二)】	期末投資 帳面價值	匯回投資收益		
凱達電子(昆山) 有限公司	塑膠射出件之生產製造相關業務	574,438 USD 17,500,000	透過第三地區投 資設立公司再投 資大陸地區	804,445 USD 24,507,092	-	804,445 USD 24,507,092	100%	100%	78,745 USD 2,482,806	1,190,814 USD 36,277,668	-		
鈞碩電子科技 (上海)有限公司	研發、生產銷售筆記型電腦產品元件、設計非金 屬模具、電子專用設備等相關產品，及精密儀器 設備維修裝設，並提供售後服務及相關技術服務	393,900 USD 12,000,000	透過第三地區投 資設立公司再投 資大陸地區	393,900 USD 12,000,000	-	393,900 USD 12,000,000	100%	100%	1,758 USD 55,425	224,382 USD 6,835,705	-		
凱全電子(重慶) 有限公司	研發、生產、檢查電腦及應用系統；精密沖壓模 具、模具標準件設計及製造；非金屬及金屬製品 模具設計與製造；塑膠料、五金件開發及生產； 銷售自產產品	328,250 USD 10,000,000	透過第三地區投 資設立公司再投 資大陸地區	328,250 USD 10,000,000	-	328,250 USD 10,000,000	100%	100%	29,898 USD 942,694	284,511 USD 8,561,522	-		
錦如精密模具工業 (蘇州)有限公司	非金屬製品模具的設計、加工、製造；精沖模、 精密型腔模、模具標準件及相關塑膠、五金零件 的生產；銷售公司自產產品	29,543 USD 900,000	透過第三地區投 資設立公司再投 資大陸地區	56,295 USD 1,715,000	-	56,295 USD 1,715,000	49%	49%	(1,643) USD 51,788	16,411 USD 499,951	-		
紅華科技(蘇州) 有限公司	生產、研發、加工非金屬製品模具、精沖模、精 密型腔模、模具標準件、五金零件、新穎儀表 元器件(先電開關)、磁盤驅動器及其部件開發與 製造、數字照相機及關鍵件及相關的塑膠製品並 提供相應的售後服務；銷售公司自產產品	210,080 USD 6,400,000	透過第三地區投 資設立公司再投 資大陸地區	102,939 USD 3,136,000	-	102,939 USD 3,136,000	49%	49%	28,117 USD 886,534	82,216 USD 2,504,664	-		
上海一品電子 科技有限公司 (註八)	研發、生產便攜式微型計算機、筆記本電腦及相 關配件，銷售自產產品	1,017,575 USD 31,000,000	透過第三地區投 資設立公司再投 資大陸地區	643,370 USD 19,600,000	-	643,370 USD 19,600,000	-	49%	-	-	-		
蘇州港東部高新 金屬製品有限公司	鋼材的剪切加工、銷售及配送業務，銷售自產產 品	196,950 USD 6,000,000	透過第三地區投 資設立公司再投 資大陸地區	39,390 USD 1,200,000	-	39,390 USD 1,200,000	20%	20%	(2,837) USD 89,456	33,849 USD 1,031,203	-		
宏杰(上海)包裝 有限公司	開發及生產以紙箱為主的各種包裝、吸塑等相關產品	164,125 USD 5,000,000	透過第三地區投 資設立公司再投 資大陸地區	30,618 USD 932,769	-	30,618 USD 932,769	30%	30%	(2,386) USD 75,244	79,002 USD 2,406,765	-		
宏杰(蘇州)包裝 有限公司	開發及生產以紙箱為主的各種包裝、吸塑等相關產品	436,900 USD 13,309,984	透過第三地區投 資設立公司再投 資大陸地區	197,796 USD 6,025,762	-	197,796 USD 6,025,762	30%	30%	(7,018) USD 221,263	147,734 USD 4,500,659	-		
蘇州誠品包裝 制品有限公司	模壓加工、紙製生產與加工、紙托盤、緩沖包裝 材料等植物性纖維製品的生產與加工	167,408 USD 5,100,000	透過第三地區投 資設立公司再投 資大陸地區	37,977 USD 1,156,954	-	37,977 USD 1,156,954	21.55%	21.55%	(3,493) USD 110,145	(5,498) USD 167,497	-		
宏福升(成都)包裝 有限公司	開發及生產以紙箱為主的各種包裝、吸塑等相關產品	85,673 USD 2,610,000	透過第三地區投 資設立公司再投 資大陸地區	20,778 USD 633,000	-	20,778 USD 633,000	25.59%	25.59%	(86) USD 2,699	10,372 USD 315,972	-		

單位：新台幣千元/其他外幣元

# 和碩聯合科技股份有限公司個體財務報告附註(續)

大陸被投資公司名稱	主要營業項目	實收資本額	投資方式 (註一)	本期末自台灣匯出累積投資金額	本報匯出或收回投資金額		本期末自台灣匯出累積投資金額	被投資公司本期損益	本公司直接或間接之持股比例	本公司期中最高直接或間接投資之持股比例	本期認列投資(損)益 (註二、(二))	期末投資帳面價值	截至本期末止已匯回投資收益
					匯出	收回							
宏杰(重慶)包裝制品有限公司	開發及生產以紙箱為主的各種包裝、資材及紙型、緩沖材、彩盒、環保托盤、吸塑等相關產品	16,413 USD 500,000	透過第三地區投資設立公司再投資大陸地區	2,511 USD 76,500	-	-	2,511 USD 76,500	(5,171) (USD 163,036)	15.30%	15.30%	(791) (USD 24,944)	936 USD 28,522	-
黑龍江宏杰包裝制品有限公司	開發及生產以紙箱為主的各種包裝、資材及紙型、緩沖材、彩盒、環保托盤、吸塑等相關產品	80,750 USD 2,460,000	透過第三地區投資設立公司再投資大陸地區	14,535 USD 442,800	-	-	14,535 USD 442,800	(47,005) (USD 1,482,061)	18.00%	18.00%	(8,461) (USD 266,771)	(1,138) (USD 34,675)	-

2. 轉投資大陸地區限額

本報期末累計自台灣匯出赴大陸地區投資金額	28,427,053 USD 866,018,374
依經濟新投資會規定赴大陸地區投資限額(註四)	31,186,224 USD 950,075,374
剩餘可投資金額	115,403,115

美金匯率：期末匯率 32.825；平均匯率 31.716

註一：投資方式區分為下列三種：

- (一)經由第三地區匯款投資大陸公司
- (二)透過第三地區投資設立公司再投資大陸公司
- (三)透過轉投資第三地區現有公司再投資大陸公司

註二：本期認列投資損益明細：

- (一)若屬籌備中，尚無投資損益者，不予註明
- (二)投資損益認列基礎分為下列兩種

1. 總與中華民國會計師事務所所有合作關係之國際性會計師事務所查核簽證之財務報表

2. 經台灣母公司簽證會計師查核簽證之財務報表

註三：本表相關數字以新台幣列示，本期認列投資(損)益及期末投資帳面價值涉及外幣者，分別以附錄報告期間平均匯率及財務報告日之匯率換算為新台幣。

註四：限額係依淨值或合併淨值之百分之六十，取其高者。

註五：名碩電腦(蘇州)有限公司實收資本額尚未匯回台灣無效扣抵額 USD51,790,000 元。

註六：蘇州聯碩電子有限公司已完成清算程序，惟資金未匯回台灣無效扣抵額。

註七：百碩電腦(蘇州)有限公司實收資本額包含盈餘金額 USD27,000,000 元，本案持股比例含其他台灣子公司之持股份。

註八：合併公司已處分 Indeed Holdings Limited(因轉投資上海一鼎電子科技有限公司)，惟資金未匯回台灣無效扣抵額。



和碩聯合科技股份有限公司

現金及約當現金明細表

民國一〇四年十二月三十一日

單位：新台幣千元

項 目	摘 要	金 額
庫存現金		\$ <u>180</u>
銀行存款		
外幣存款	美金679,591千元(匯率32.825)	22,307,581
	歐元139千元(匯率35.88)	5,005
	人民幣861千元(匯率5.055)	4,351
	英鎊276千元(匯率48.67)	13,422
	日幣4,637千元(匯率0.2727)	1,265
	港幣5千元(匯率4.235)	22
	新幣31千元(匯率23.25)	718
活期存款		<u>3,461,760</u>
		<u>25,794,124</u>
定期存款	包括新台幣3,200,000千元、美金44,000千元(匯率32.825)及人民幣293,000千元(匯率5.055)	<u>6,125,415</u>
		<u>\$ 31,919,719</u>

和碩聯合科技股份有限公司

應收帳款淨額明細表

民國一〇四年十二月三十一日

單位：新台幣千元

客戶名稱	摘要	金額	備註
關係人			
昌碩科技(上海)有限公司	貨款	\$ 64,123,570	
旭碩科技(重慶)有限公司	"	30,425,133	
世碩電子(昆山)有限公司	"	27,228,562	
名碩電腦(蘇州)有限公司	"	14,204,878	
其他(註)	"	<u>12,249,332</u>	
小計		<u>148,231,475</u>	
非關係人			
A	"	40,790,541	
其他(註)	"	<u>47,365,912</u>	
小計		88,156,453	
減：備抵呆帳		<u>(1,712,487)</u>	
小計		<u>86,443,966</u>	
合計		<u>\$ 234,675,441</u>	

註：各客戶餘額皆未超過本科目餘額之百分之五。

和碩聯合科技股份有限公司

存貨明細表

民國一〇四年十二月三十一日

單位：新台幣千元

項 目	金 額		備 註
	成 本	淨變現價值	
商品	\$ 26,745,978	26,697,158	
製成品	129,847	144,880	
在製品	119,493	200,232	
原料	476,144	464,333	正常品以重置成本為市價，呆滯品以淨變現價值為市價。
合計	27,471,462	<u>27,506,603</u>	
減：備抵存貨跌價及呆滯損失	<u>(505,927)</u>		
淨額	<u>\$ 26,965,535</u>		

和碩聯合科技股份有限公司

採用權益法之投資變動明細表

民國一〇四年一月一日至十二月三十一日

單位：新台幣千元

被投資公司名稱	期初數		本期增加		本期減少(註)		期末數		期末數(千股)		期末數(千股)		期末數(千股)		期末數(千股)		期末數(千股)		
	原帳(千股)	金額	原帳(千股)	金額	原帳(千股)	金額	原帳(千股)	金額	原帳(千股)	金額	原帳(千股)	金額	原帳(千股)	金額	原帳(千股)	金額	原帳(千股)	金額	
和碩投資(股)公司	932,845	\$ 17,679,647	-	-	-	-	-	-	-	-	-	-	-	-	-	-	-	-	-
普律投資(股)公司	979,255	18,815,754	-	-	-	-	-	-	-	-	-	-	-	-	-	-	-	-	-
普律投資(股)公司	946,278	18,494,674	-	-	-	-	-	-	-	-	-	-	-	-	-	-	-	-	-
URIHAN HOLDING LTD.	199,110	6,344,655	-	-	-	-	-	-	-	-	-	-	-	-	-	-	-	-	-
佳德企業(股)公司	55,256	1,305,003	-	-	-	-	-	-	-	-	-	-	-	-	-	-	-	-	-
普律特密(股)公司	33,500	186,027	-	-	-	-	-	-	-	-	-	-	-	-	-	-	-	-	-
海華科技(股)公司	35,750	426,506	-	-	-	-	-	-	-	-	-	-	-	-	-	-	-	-	-
PEGATRON HOLDING LTD.	767,906	46,904,082	49,000	1,565,300	-	-	-	-	-	-	-	-	-	-	-	-	-	-	-
PEGATRON USA, INC.	50	18,664	-	-	-	-	-	-	-	-	-	-	-	-	-	-	-	-	-
Pegatron Holland Holding B.V.	-	1,751,342	-	-	-	-	-	-	-	-	-	-	-	-	-	-	-	-	-
合計	5,112,093,393	\$ 112,093,393	221,009	11,821,055	(81,647)	(1,035,941)	20,914	(6,450,000)	33,424	(3,295)	5,113	10,707	1,906,041	117,840,661	1,906,041	19,583	391,666	53,663,387	65,69

註：和碩實運通股款。

和碩聯合科技股份有限公司

短期借款明細表

民國一〇四年十二月三十一日

單位：新台幣千元

借款種類	期末餘額	契約期限	利率區間	融資額度	抵押或擔保	備註
銀行信用借款	\$ <u>39,225,875</u>	104.01.15~105.10.19	0.70%~0.93%	<u>71,840,339</u>	無	

應付票據及帳款明細表

民國一〇四年十二月三十一日

單位：新台幣千元

客戶名稱	摘要	金額	備註
關係人			
昌碩科技(上海)有限公司	貨款	\$ 37,502,038	
世碩電子(昆山)有限公司	"	26,668,529	
旭碩科技(重慶)有限公司	"	24,973,895	
其他(註)	"	<u>8,894,909</u>	
小計		<u>98,039,371</u>	
非關係人			
A	"	44,950,611	
其他(註)	"	<u>55,966,584</u>	
小計		<u>100,917,195</u>	
合計		<u>\$ 198,956,566</u>	

註：各客戶餘額皆未超過本科目餘額之百分之五。

和碩聯合科技股份有限公司

其他應付款明細表

民國一〇四年十二月三十一日

單位：新台幣千元

項 目	摘 要	金 額
薪資及獎金		\$ 3,947,633
員工及董監酬勞		2,303,195
權利金		1,500,687
其他		<u>15,791,319</u>
		<u>\$ 23,542,834</u>

營業收入淨額明細表

民國一〇四年一月一日至十二月三十一日

單位：新台幣千元

項 目	數 量	金 額	備 註
銷貨收入：			
3C電子產品	144,337 千台	\$1,033,512,435	註1
其他		<u>19,923,387</u>	註2
		<u>\$1,053,435,822</u>	

註1：3C電子產品係包含資訊產品、消費性電子產品及通訊產品。因產品種類繁雜，難以統計分類。

註2：其他係包含維修收入、服務收入及其他。

和碩聯合科技股份有限公司

營業成本明細表

民國一〇四年一月一日至十二月三十一日

單位：新台幣千元

項 目	合 計
自製產品銷貨成本	
期初存料	\$ 546,006
加：本期進料(註1)	2,667,154
轉入	376,319
減：轉出(含轉至各費用及損失)(註1)	(1,716)
期末存料	(476,144)
直接人工	129,335
製造費用	3,484,174
製造成本	6,725,128
加：期初在製品	249,111
減：轉出(含轉至各費用及損失)(註1)	(74,674)
期末在製品	(119,493)
製成品成本	6,780,072
加：期初製成品	26,643
減：轉出(含轉至各費用及損失)(註1)	(71,238)
期末製成品	(129,847)
自製成品產銷成本	6,605,630
期初商品	18,129,325
加：本期進貨(註1)	1,881,153,923
減：轉出(含轉至各費用及損失)(註1)	(858,988,469)
期末商品	(26,745,978)
出售商品成本	1,020,154,431
其他業務成本	642,156
存貨跌價回升利益	(94,773)
存貨報廢損失	22,426
營業成本	<u>\$ 1,020,724,240</u>

註1：包含本公司提供主要原材料委託子公司加工製造完成售回本公司之金額。

和碩聯合科技股份有限公司

製造費用明細表

民國一〇四年一月一日至十二月三十一日

單位：新台幣千元

項 目	金 額	備 註
薪資支出	\$ 940,175	
租金支出	13,780	
保險費	81,627	
折舊費用	423,908	
各項攤提	28,045	
職工福利	80,643	
職工退休金	39,487	
勞務費	16,195	
雜項購置	17,094	
消耗品	12,163	
進口費用	27,125	
委外加工費	133,688	
來料加工費	109,633	
重工費用	1,459,273	
倉儲費用	25,599	
其他	75,739	
	<u>\$ 3,484,174</u>	



和碩聯合科技股份有限公司

營業費用明細表

民國一〇四年一月一日至十二月三十一日

單位：新台幣千元

項 目	銷 售	管 理	研 發	合 計
薪資支出	\$ 948,616	2,399,087	6,057,099	9,404,802
租金支出	1,167	52,364	65,131	118,662
權利金	4,952,614	120,013	38,100	5,110,727
旅費	78,599	27,761	192,481	298,841
運費	588,520	856	11,139	600,515
水電瓦斯費	6,971	7,599	59,913	74,483
保險費	76,640	71,094	358,980	506,714
折舊費用	25,973	37,943	141,826	205,742
各項攤提	1,422	257	1,883	3,562
職工福利	44,590	48,505	328,174	421,269
職工退休金	27,617	36,119	186,971	250,707
測試檢證費	42,580	873	200,550	244,003
勞務費	48,361	132,761	22,152	203,274
雜項購置	12,927	12,202	92,126	117,255
消耗品	41,669	15	12,962	54,646
研究發展費	-	-	264,316	264,316
重工費用	54,855	-	2,834	57,689
倉儲費用	69,853	-	-	69,853
維修費用	154,180	-	5,234	159,414
捐贈	-	113,344	100	113,444
出口費用	67,887	13	1,305	69,205
其他	79,516	76,429	154,529	310,474
	<u>\$ 7,324,557</u>	<u>3,137,235</u>	<u>8,197,805</u>	<u>18,659,597</u>

台北市會計師公會會員印鑑證明書

北市財證字第

1050117

號

會員姓名：(1) 馬國柱  
(2) 林琬琬

(簽章)

事務所名稱：安侯建業聯合會計師事務所

事務所地址：台北市信義路五段七號六十八樓

事務所電話：(02)81016666

事務所統一編號：04016004



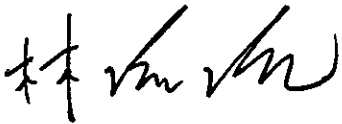

會員證書字號：(1) 北市會證字第一三五四號  
(2) 北市會證字第一四〇九號

委託人統一編號：28689155

印鑑證明書用途：辦理 和碩聯合科技股份有限公司

一〇四年度(自民國一〇四年一月一日起至

一〇四年十二月三十一日)財務報表之查核簽證

簽名式(一)		存會印鑑(一)	
簽名式(二)		存會印鑑(二)	

理事長：



核對人



中華民國

月 13 日

裝訂線

Vertical text on the right margin, possibly a stamp or reference number.